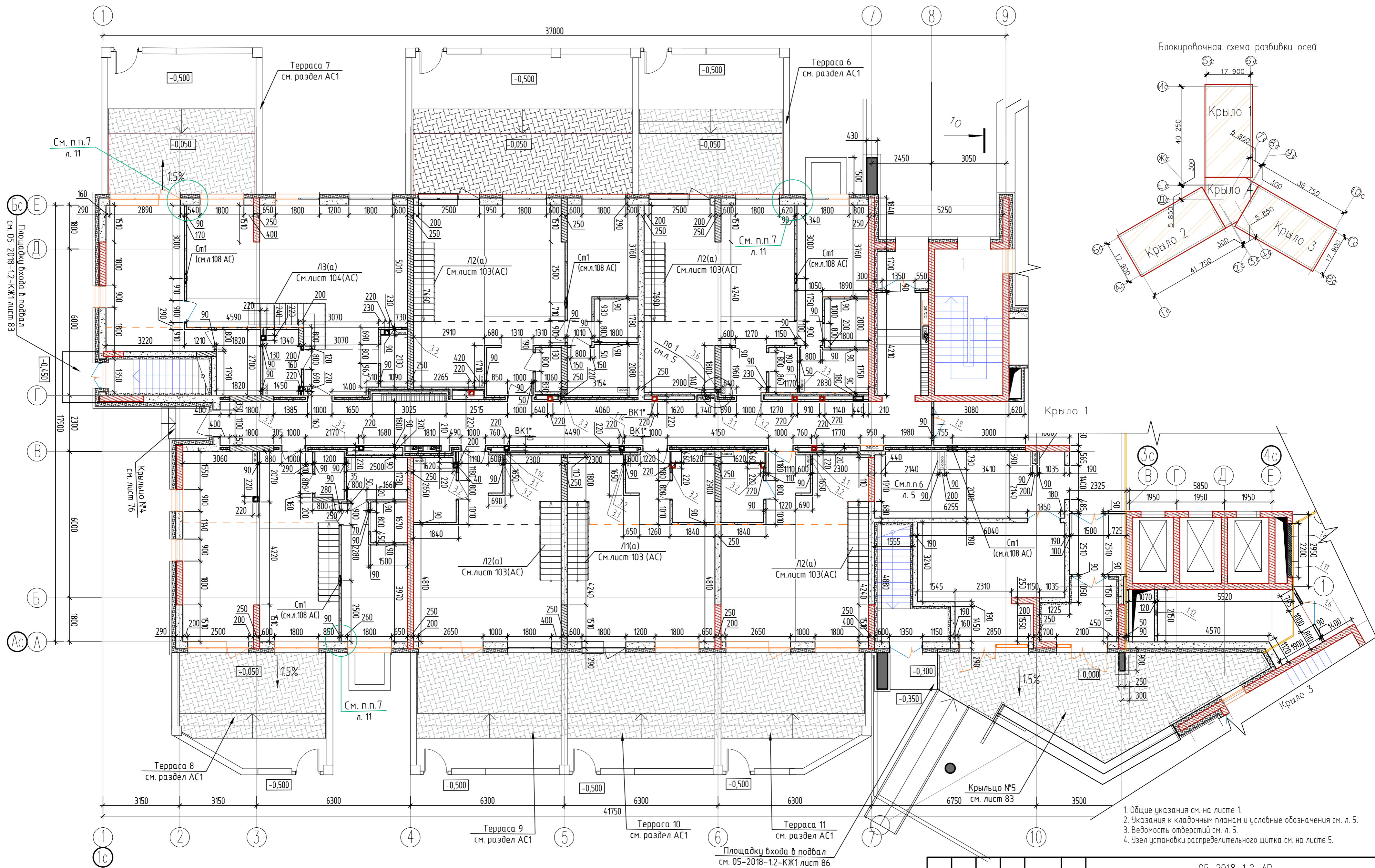


1. Общие указания см. на листе 1.
2. Условные обозначения см. на листе 5.
3. Ведомость отверстий см. на листе 2.
4. Усиление межквартирных перегородок, узлы крепления и т.д. см. в разделе АС.
5. Отметки вентиляционных отверстий в каменной кладке указаны согласно расстоянию от уровня верха ж/б плиты перекрытия соответствующего этажа до низа вентиляционного отверстия.
6. Детально проработанные узлы с ограждением лестниц см. чертежи в альбоме 05-2018-1.2-КЖ.1.

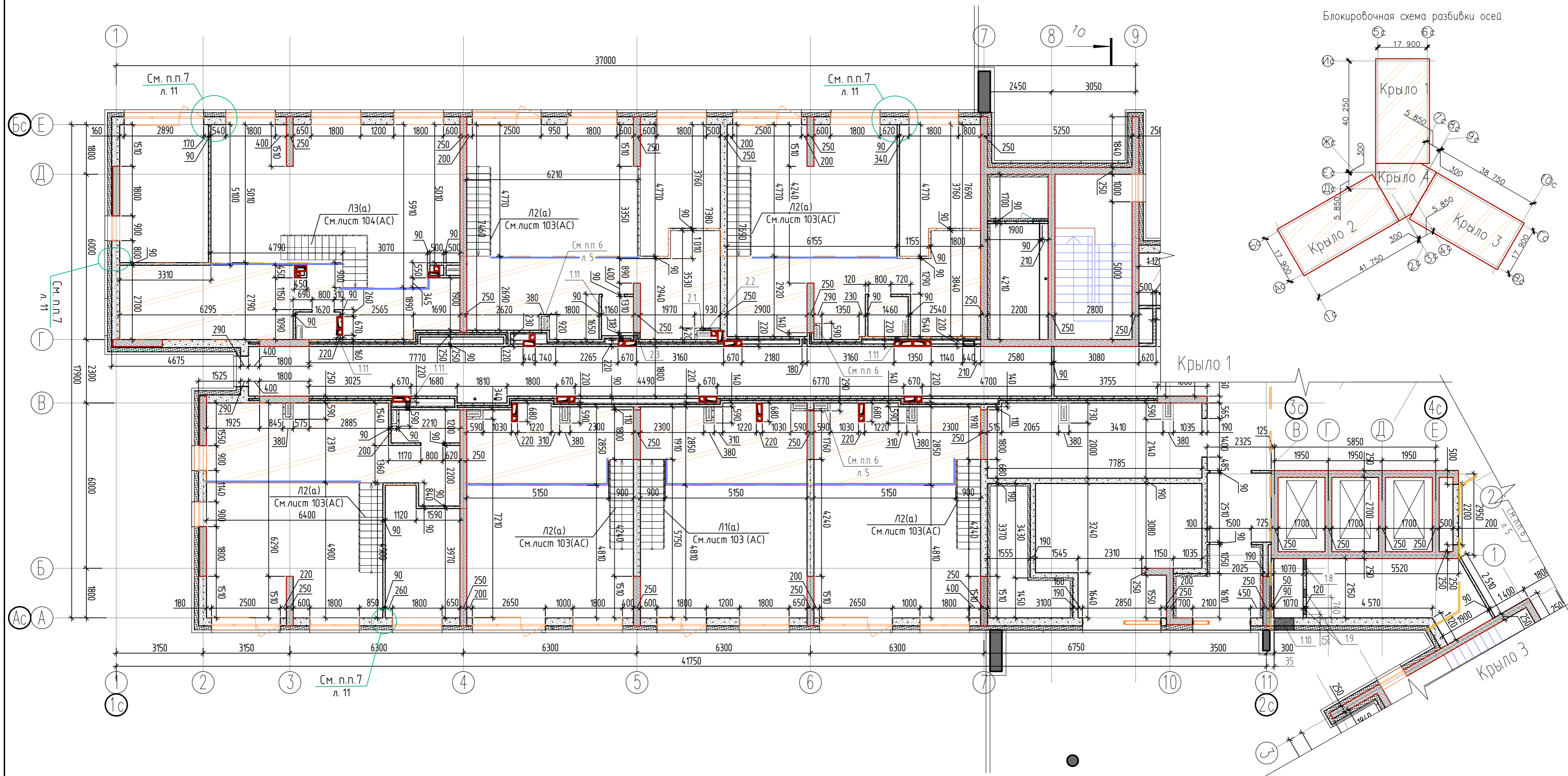
05-2018-1.2-AP					
Жилые дома ГП-1.1, ГП-1.2, ГП-1.3 по адресу: г. Тюмень, ул. Ярославская					
Э	-	Зам.	05-03	<i>[Signature]</i>	02.21
Изм.	Колуч.	Лист	№Док	Подп.	Дата
Разработал	Разуева			<i>[Signature]</i>	02.21
Проверил	Бельневкая			<i>[Signature]</i>	02.21
И контроль	Растовщикова			<i>[Signature]</i>	02.21
Жилой дом ГП-1.2				Стадия	Лист
				Р	3
Кладочный план подвала. Крыло 2				НОВАТОР	



7	-	Зам.	13-07		08.22
3	-	Зам.	05-03		02.21
Изм.	Кол.уч.	Лист	№Док.	Подп.	Дата
Разработал	Гусева				02.21
Проверил	Бельнская				02.21
К. контроль	Ростовщикова				02.21

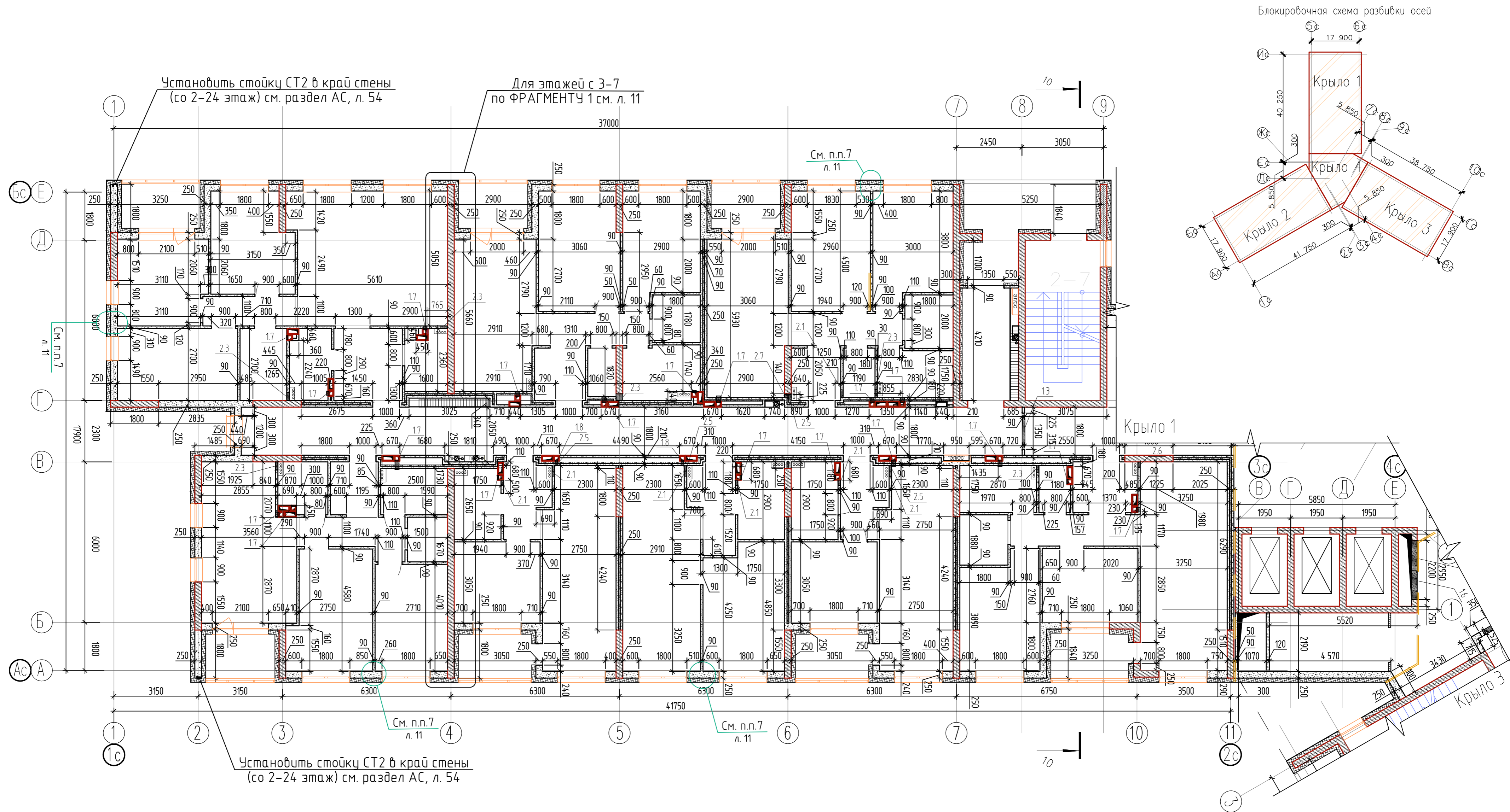
05-2018-12-AP		
Жилые дома ГП-1.1, ГП-1.2, ГП-1.3 по адресу: г. Тюмень, ул. Ярославская		
Жилой дом ГП-1.2	Стация	Лист
	Р	6
Кладочный план 1 этажа. Крыло 2		Листов
		6

НОВАТОР



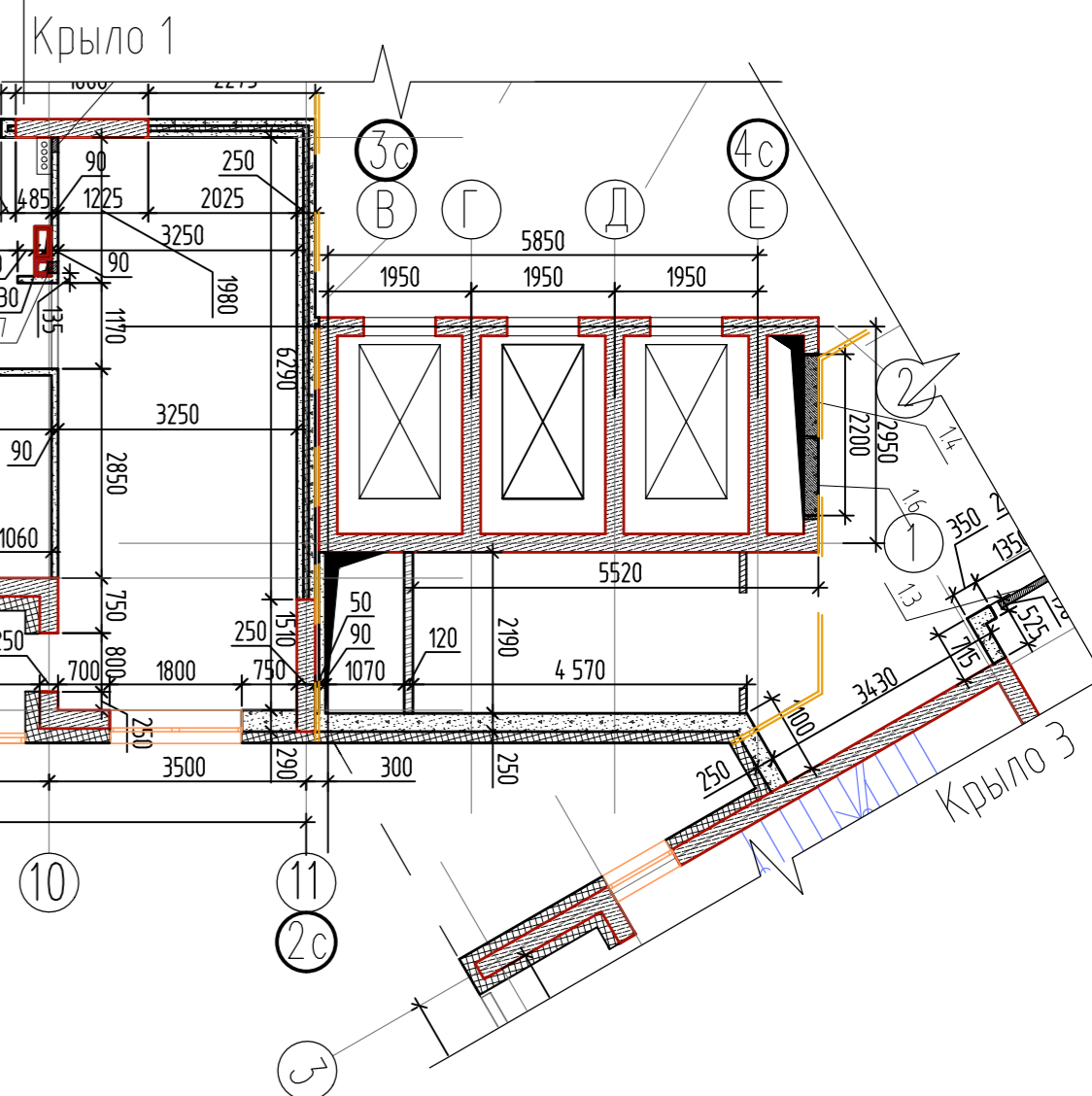
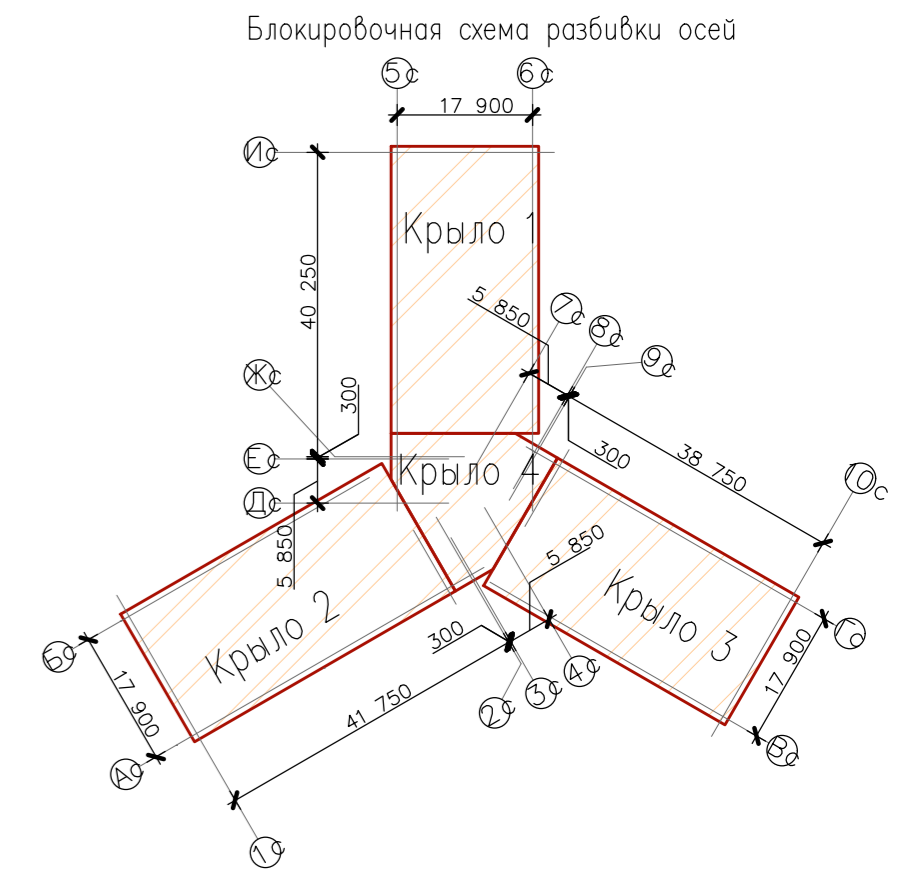
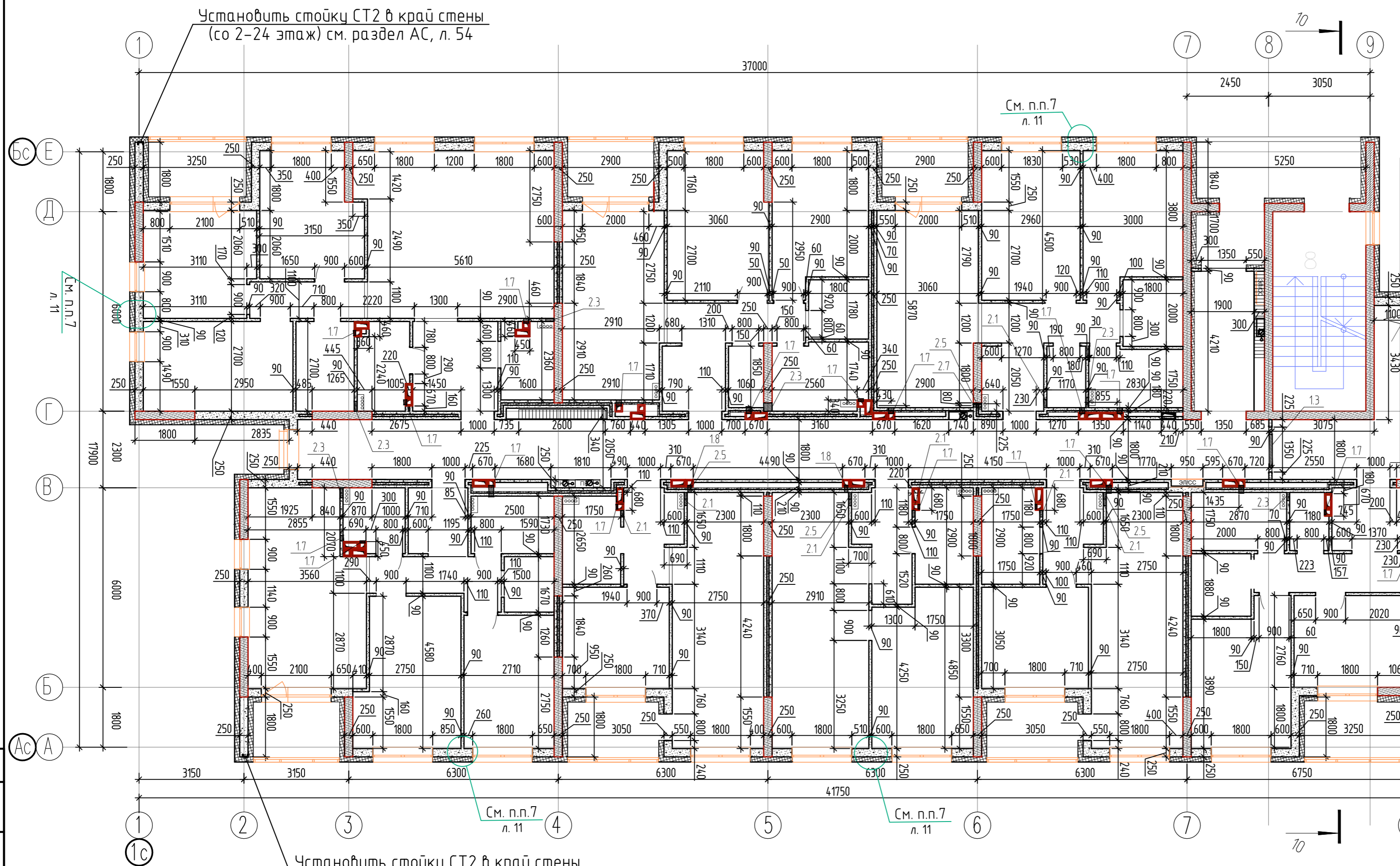
1. Общие указания см. на листе 1.
2. Указания к кладочным планам и условные обозначения см. л. 5.
3. Ведомость отверстий см. л. 8.
4. Узел установки распределительного щитка см. на листе 5.

					05-2018-12-AP			
7	-	Зам.	13-07		08.22	Жилые дома ГП-11, ГП-12, ГП-13 по адресу: г. Тюмень, ул. Ярославская		
3	-	Зам.	05-03		02.21			
Изм.	Колуч.	Лист	№Док.	Подп.	Дата			
Разработал	Гусева				02.21	Жилой дом ГП-12		
Проверил	Бельнская				02.21	Стация	Лист	Листов
						Р	9	
Н. контроль	Ростовщikov				02.21	Кладочный план 1 этажа. Антресоль. Крыло 2		
						НОВАТОР		



1. Общие указания см. на листе 1.
2. Указания к кладочным планам и условные обозначения см. на листе 5.
3. Узел устройства распределительного щитка см. л. 5.
4. Ведомость отверстий см. на листе 11.

					05-2018-12-AP			
7	-	Зам.	13-07		09.22	Жилые дома ГП-11, ГП-12, ГП-13 по адресу: г. Тюмень, ул. Ярославская		
Э	-	Зам.	05-03		02.21			
Изм.	Кол.уч.	Лист	№Док.	Подп.	Дата			
Разработал	Разуева				02.21	Жилой дом ГП-12		
Проверил	Беленькая				02.21			
К. контроль	Растовщиков				02.21	Кладочный план 2-7 этажа. Крыло 2		
								Р
						НОВАТОР		

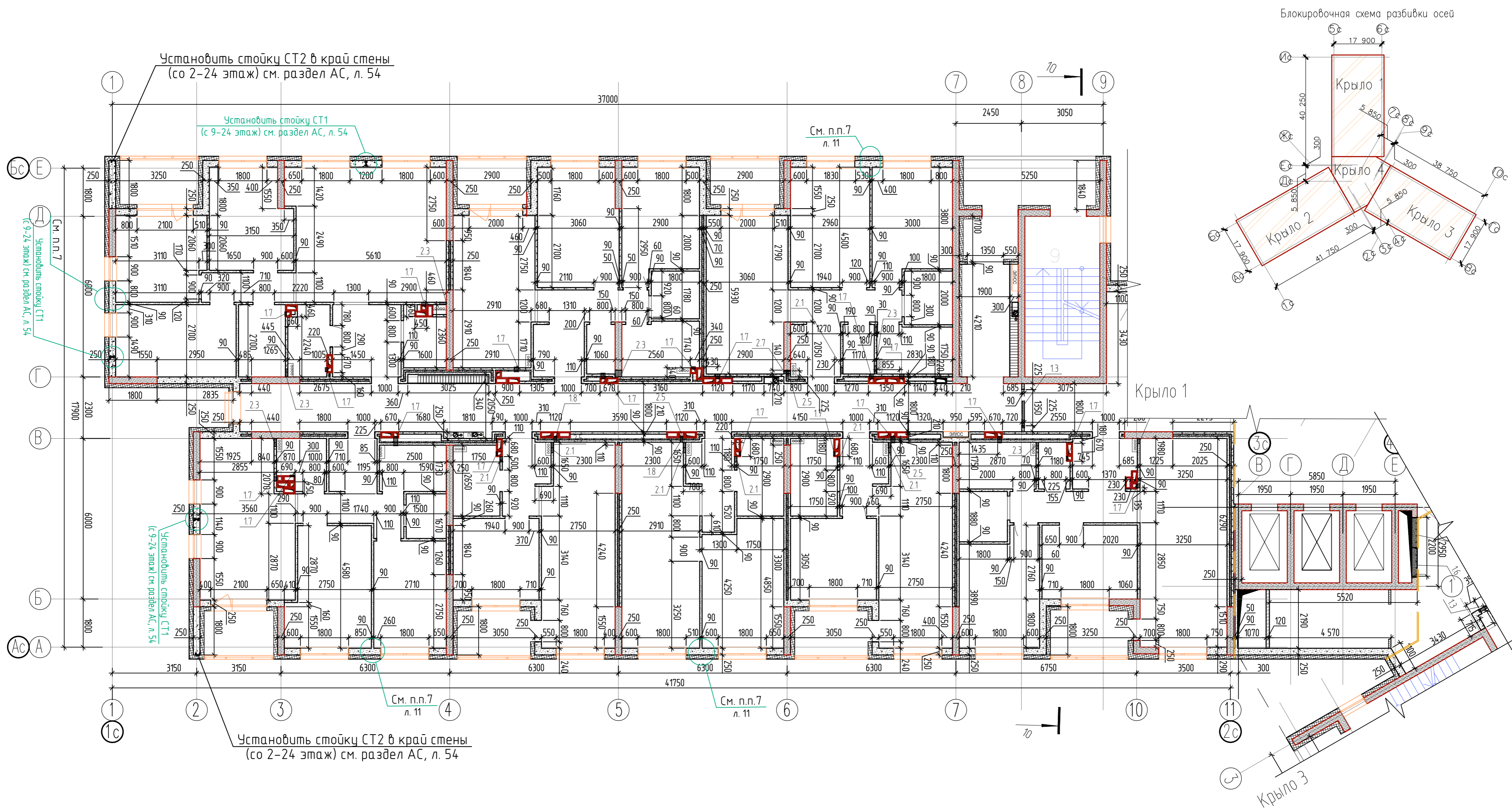


Инв. № подл. Подп. и дата Взам. инв. № Согласно

Установить стойку СТ2 в край стены
(со 2-24 этаж) см. раздел АС, л. 54

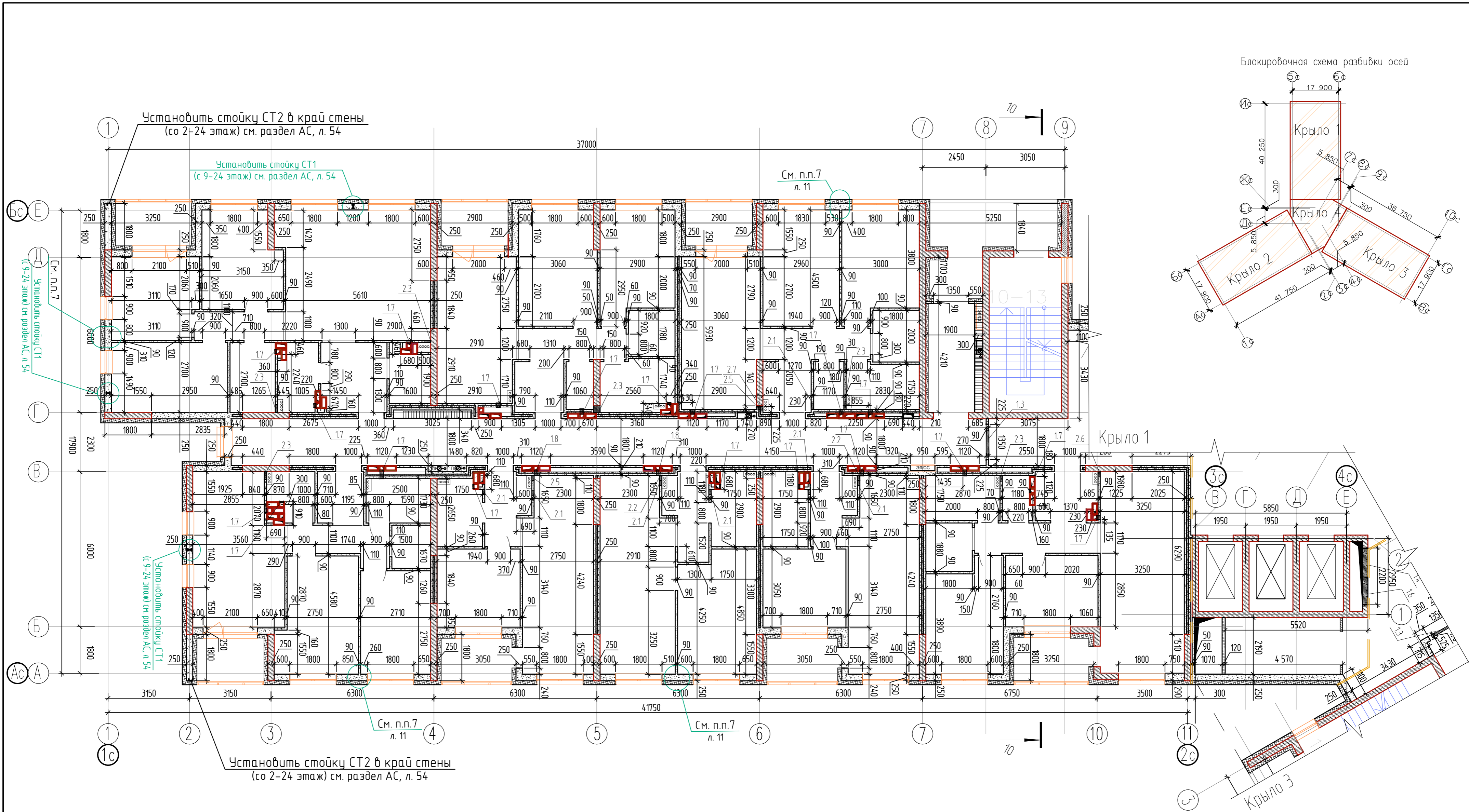
1. Общие указания см. на листе 1.
2. Указания к кладочным планам и условные обозначения см. на листе 5.
3. Узел устройства распределительного щитка см. л. 5.
4. Ведомость отверстий см. на листе 14.

05-2018-12-АР				
7	-	Зам.	13-07	09.22
3	-	Зам.	05-03	02.21
Изм.	Колуч.	Лист	№ Док.	Подп.
Разработал	Разуева			02.21
Проверил	Беленькая			02.21
Н. контроль	Ростовщikov			02.21
Жилье дома ГП-11, ГП-12, ГП-13 по адресу: г. Тюмень, ул. Ярославская				
Жилой дом ГП-12				
Стадия	Лист	Листов		
Р	15			
Кладочный план 8 этажа. Крыло 2				
НОВАТОР				
Формат А2				



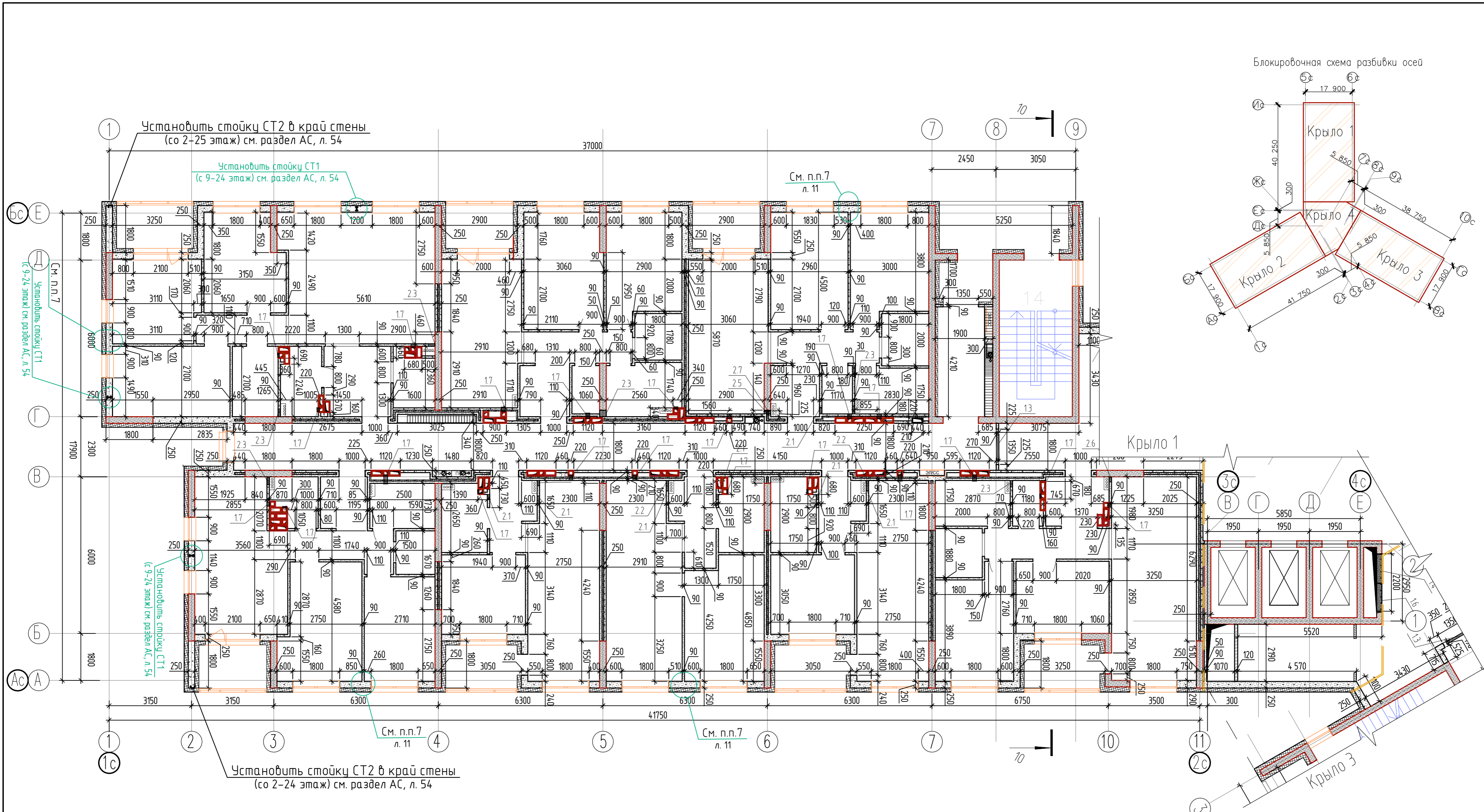
1. Общие указания см. на листе 1.
2. Указания к кладочным планам и условные обозначения см. на листе 5.
3. Узел устройства распределительного щитка см. л. 5.
4. Ведомость отверстий см. на листе 17.

					05-2018-12-AP		
7	-	Зам.	13-07	<i>[Signature]</i>	09.22	Жилые дома ГП-11, ГП-12, ГП-13	
Э	-	Зам.	05-03	<i>[Signature]</i>	02.21	по адресу: г. Тюмень, ул. Ярославская	
Изм.	Колуч.	Лист	№ Док.	Подп.	Дата	Жилой дом ГП-12	
Разработал	Разуева		<i>[Signature]</i>		02.21	Стадия	Лист
Проверил	Беленькая		<i>[Signature]</i>		02.21	Р	18
Н. контроль	Ростовщиков		<i>[Signature]</i>		02.21	Кладочный план 9 этажа. Крыло 2	



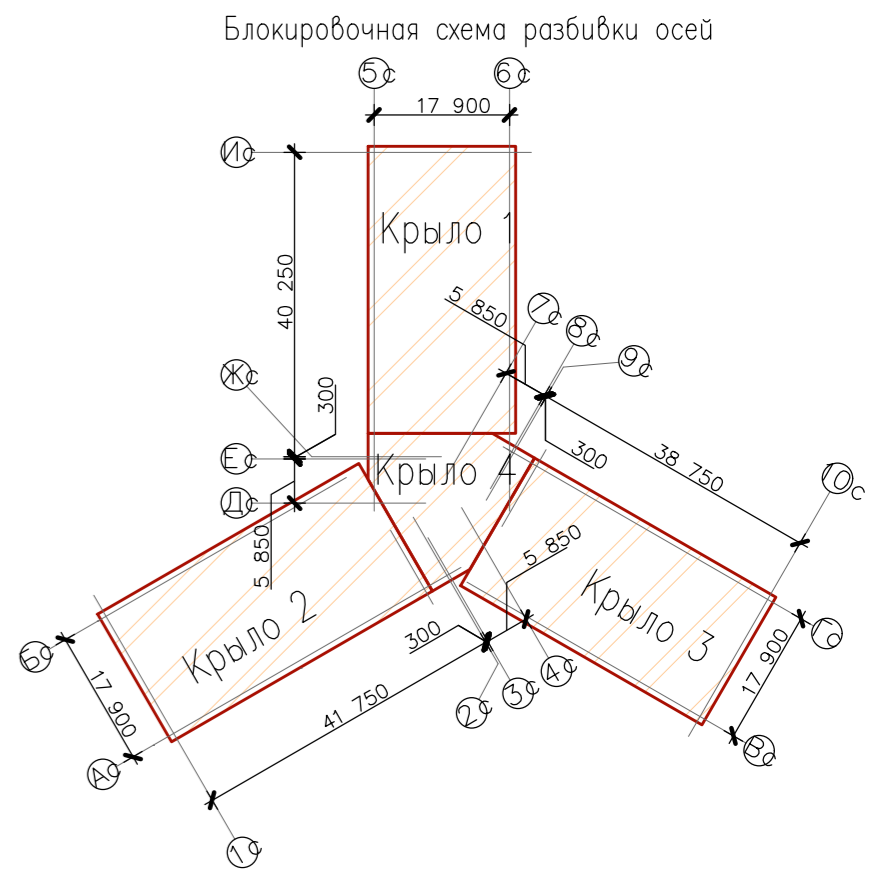
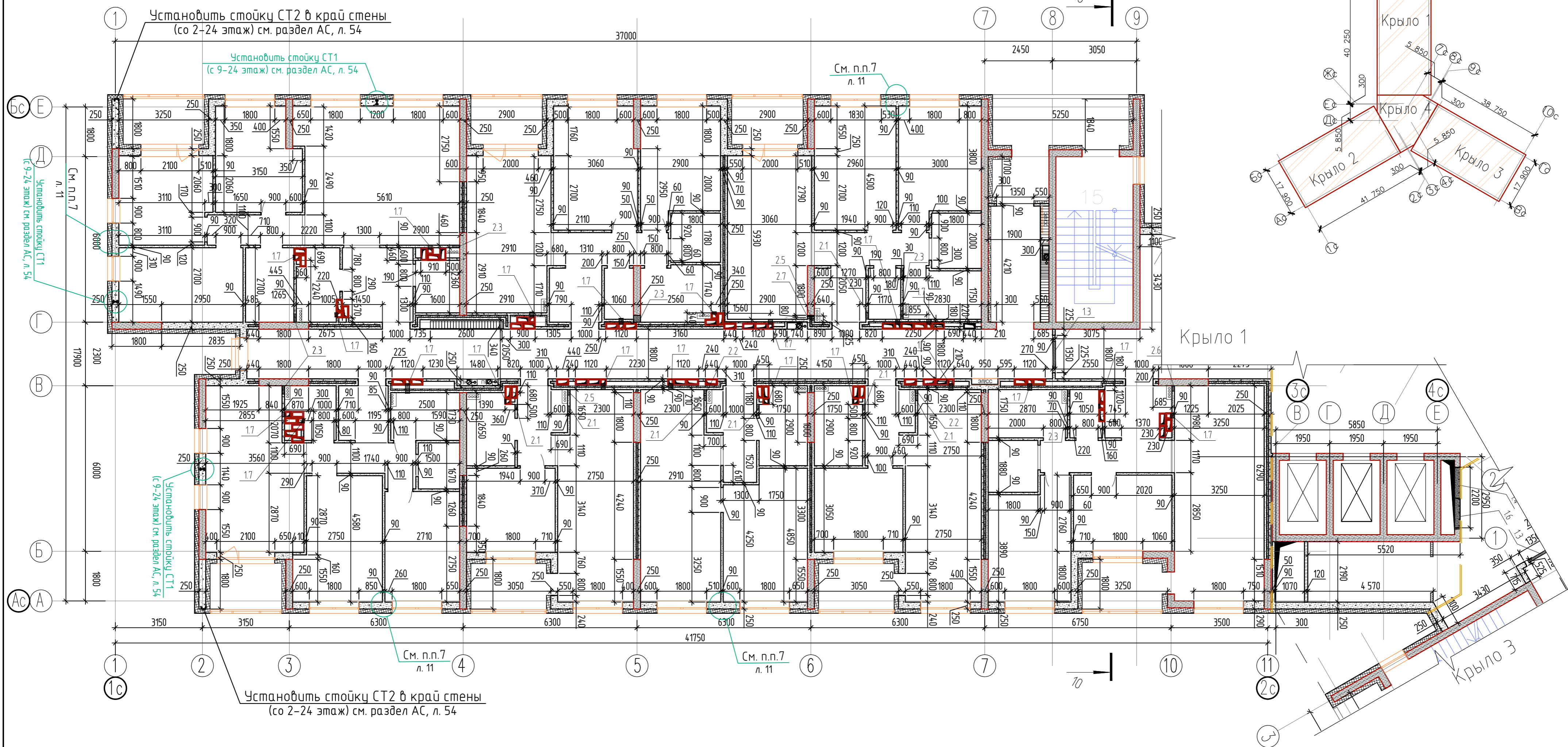
1. Общие указания см. на листе 1.
2. Указания к кладочным планам и условные обозначения см. на листе 5.
3. Узел устройства распределительного щитка см. л. 5.
4. Ведомость отверстий см. на листе 20.

					05-2018-12-AP			
7	-	Зам.	13-07	<i>[Signature]</i>	09.22	Жилые дома ГП-11, ГП-12, ГП-13		
Э	-	Зам.	05-03	<i>[Signature]</i>	02.21	по адресу: г. Тюмень, ул. Ярославская		
Изм.	Кол.уч.	Лист	№Док.	Подп.	Дата	Жилой дом ГП-12	Стадия	
Разработал	Раззуева			<i>[Signature]</i>	02.21		Р	Лист
Проверил	Бельнская			<i>[Signature]</i>	02.21		21	
К. контроль	Растовщиков			<i>[Signature]</i>	02.21	Кладочный план 10-13 этажа. Крыло 2		



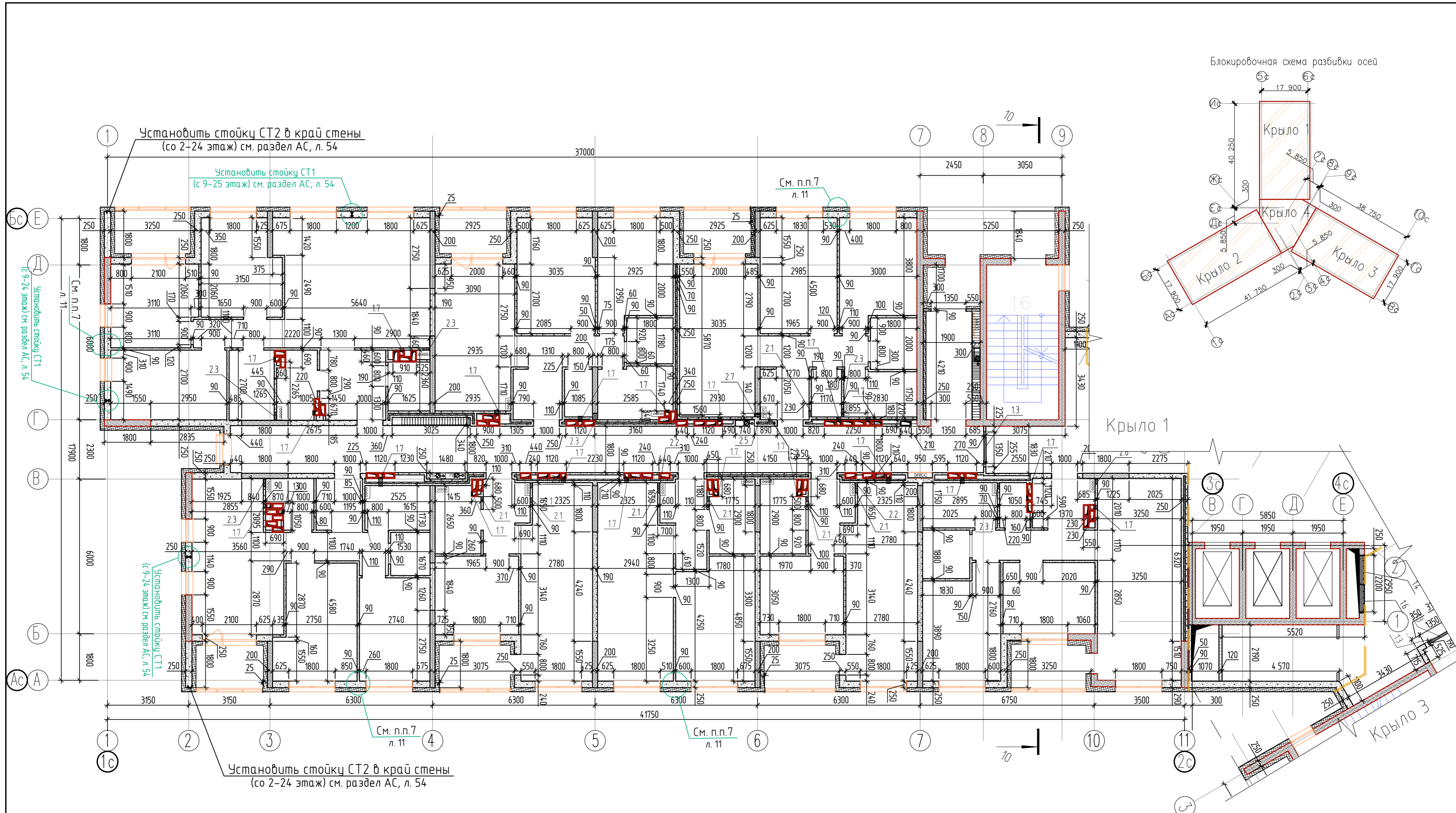
1. Общие указания см. на листе 1.
2. Указания к кладочным планам и условные обозначения см. на листе 5.
3. Узел устройства распределительного щитка см. л. 5.
4. Ведомость отверстий см. на листе 23.

					05-2018-12-AP			
7	-	Зам.	13-07		09.22	Жилые дома ГП-11, ГП-12, ГП-13		
Э	-	Зам.	05-03		02.21	по адресу: г. Тюмень, ул. Ярославская		
Изм.	Кол.уч.	Лист	№Док.	Подп.	Дата	Жилой дом ГП-12	Стадия	
Разработал	Раззуева				02.21		Р	Лист
Проверил	Бельневская				02.21		24	
Л. контроль	Растовщиков				02.21	Кладочный план 14 этажа. Крыло 2	Листов	
							НОВАТОР	

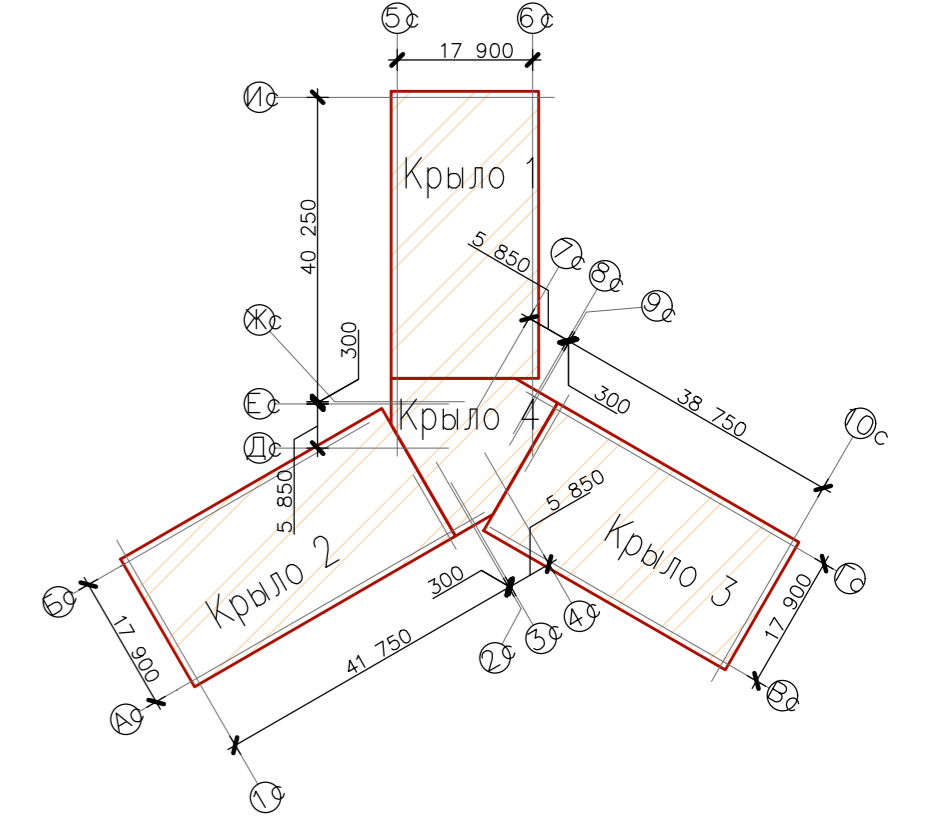


- 1. Общие указания см. на листе 1.
- 2. Указания к кладочным планам и условные обозначения см. на листе 5.
- 3. Узел устройства распределительного щитка см. л. 5.
- 4. Ведомость отверстий см. на листе 26.

05-2018-12-AP					
7	-	Зам.	13-07	<i>[Signature]</i>	09.22
3	-	Зам.	05-03	<i>[Signature]</i>	02.21
Изм.	Колуч.	Лист	№ Док.	Подп.	Дата
Разработал	Разуева		<i>[Signature]</i>		02.21
Проверил	Беленькая		<i>[Signature]</i>		02.21
Н. контроль	Ростовщиков		<i>[Signature]</i>		02.21
Жилье дома ГП-11, ГП-12, ГП-13 по адресу: г. Тюмень, ул. Ярославская					
Жилой дом ГП-12				Стадия	Лист
				Р	27
Кладочный план 15 этажа. Крыло 2				НОВАТОР	



Блокировочная схема разбивки осей

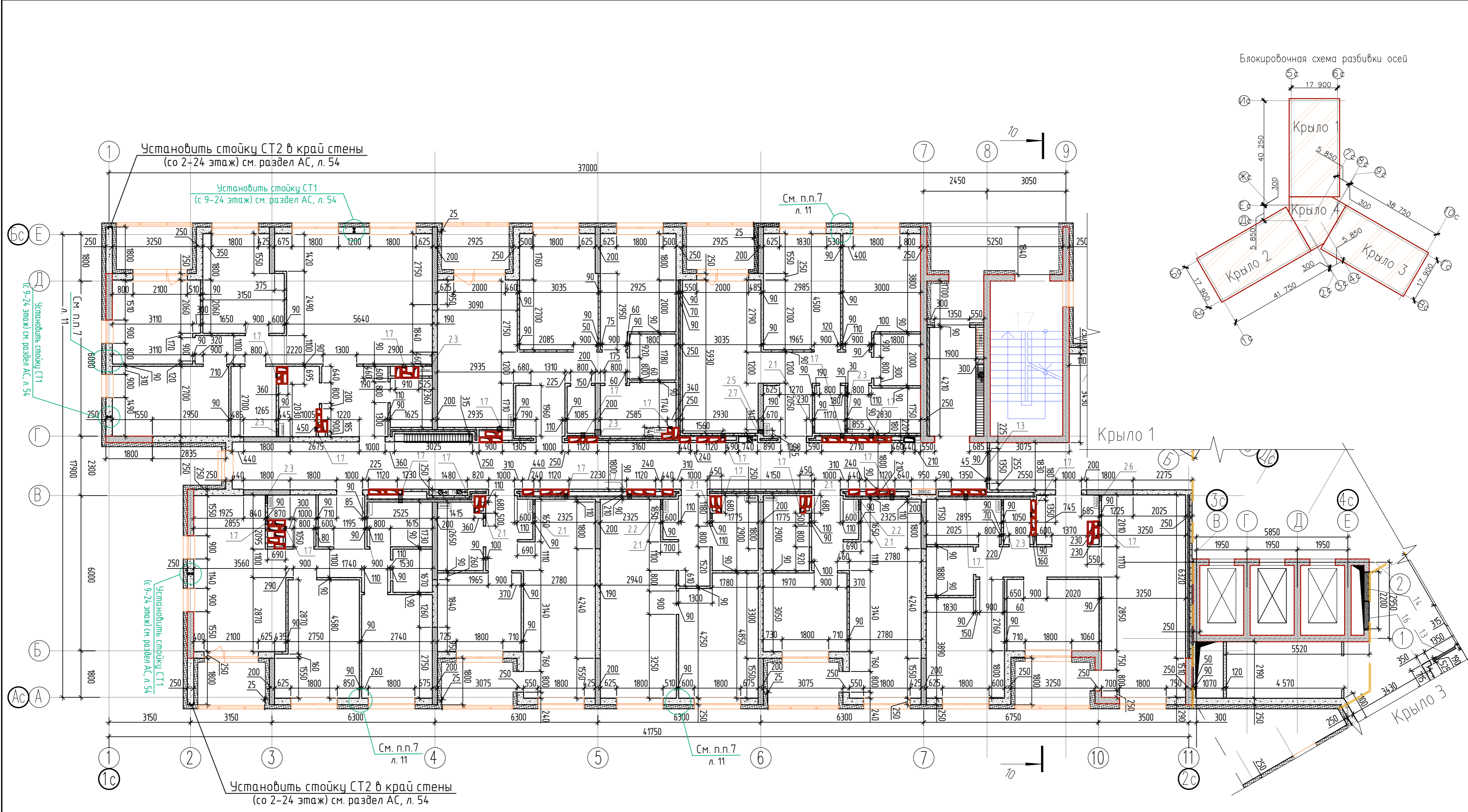


Крыло 1

Крыло 3

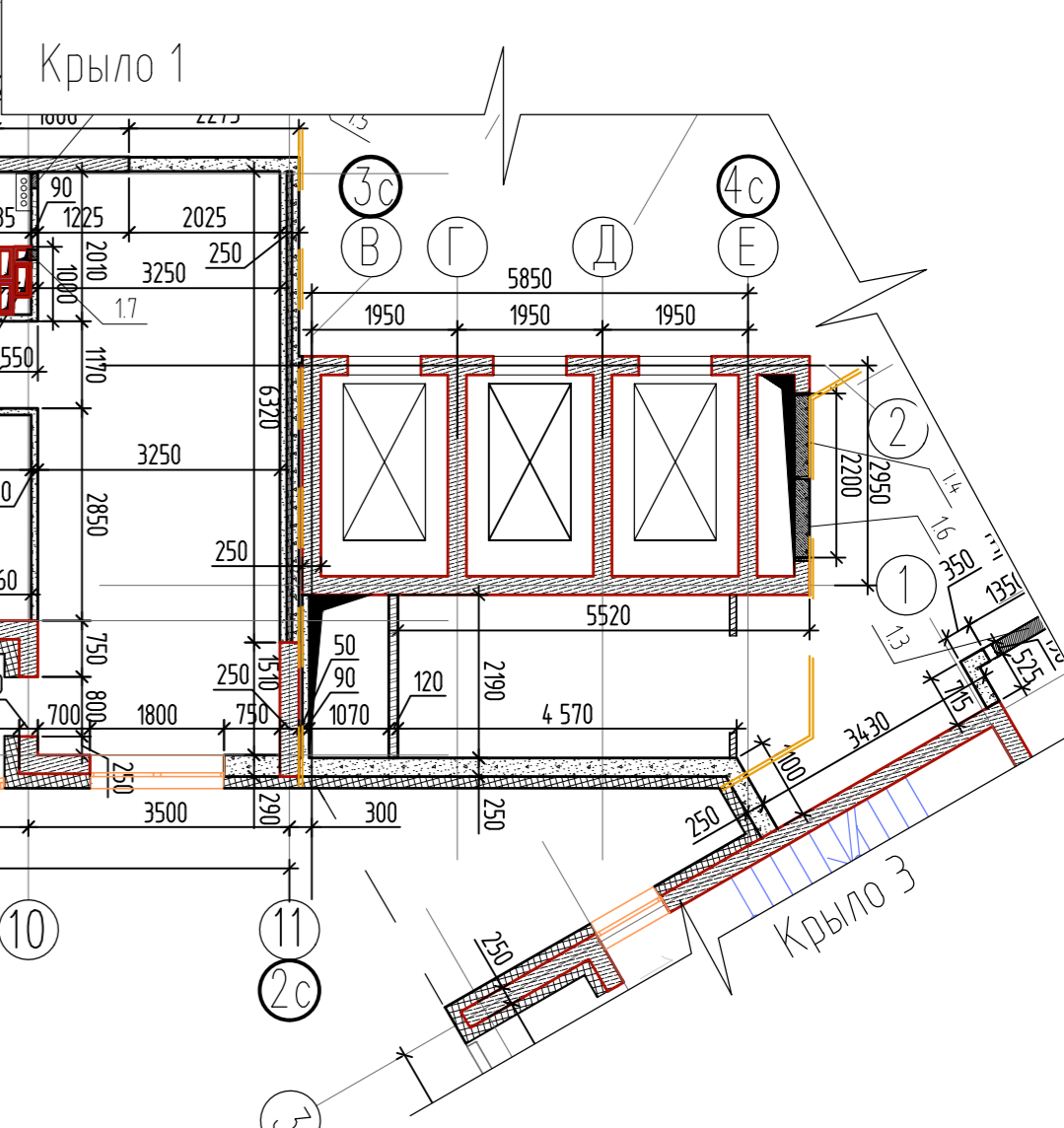
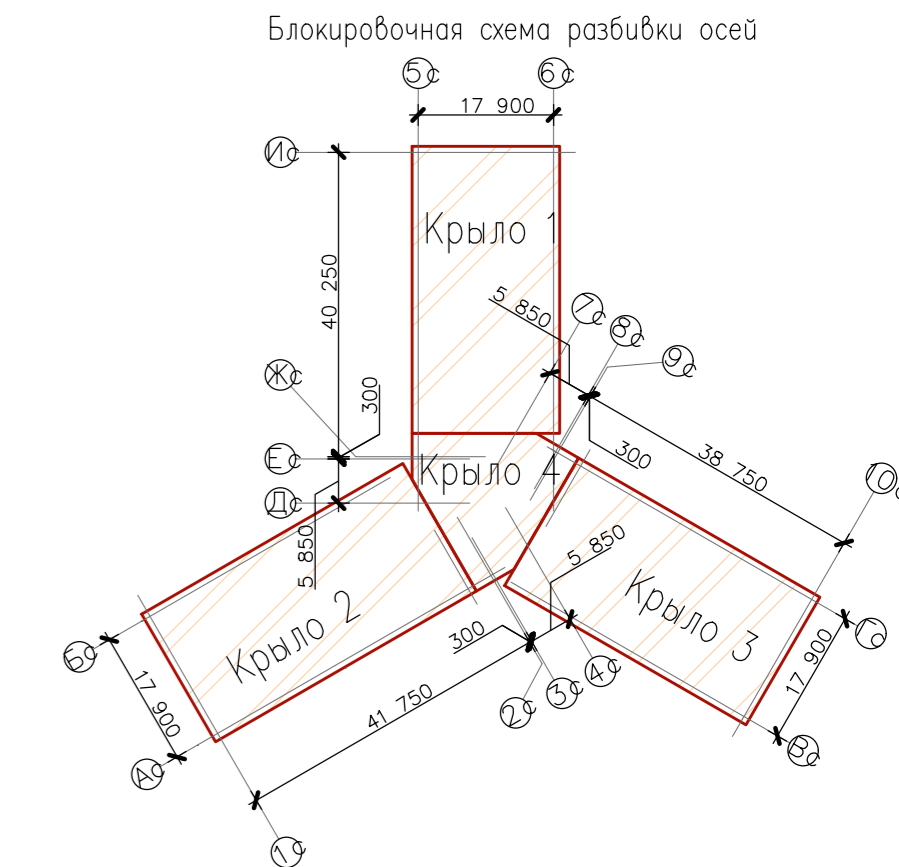
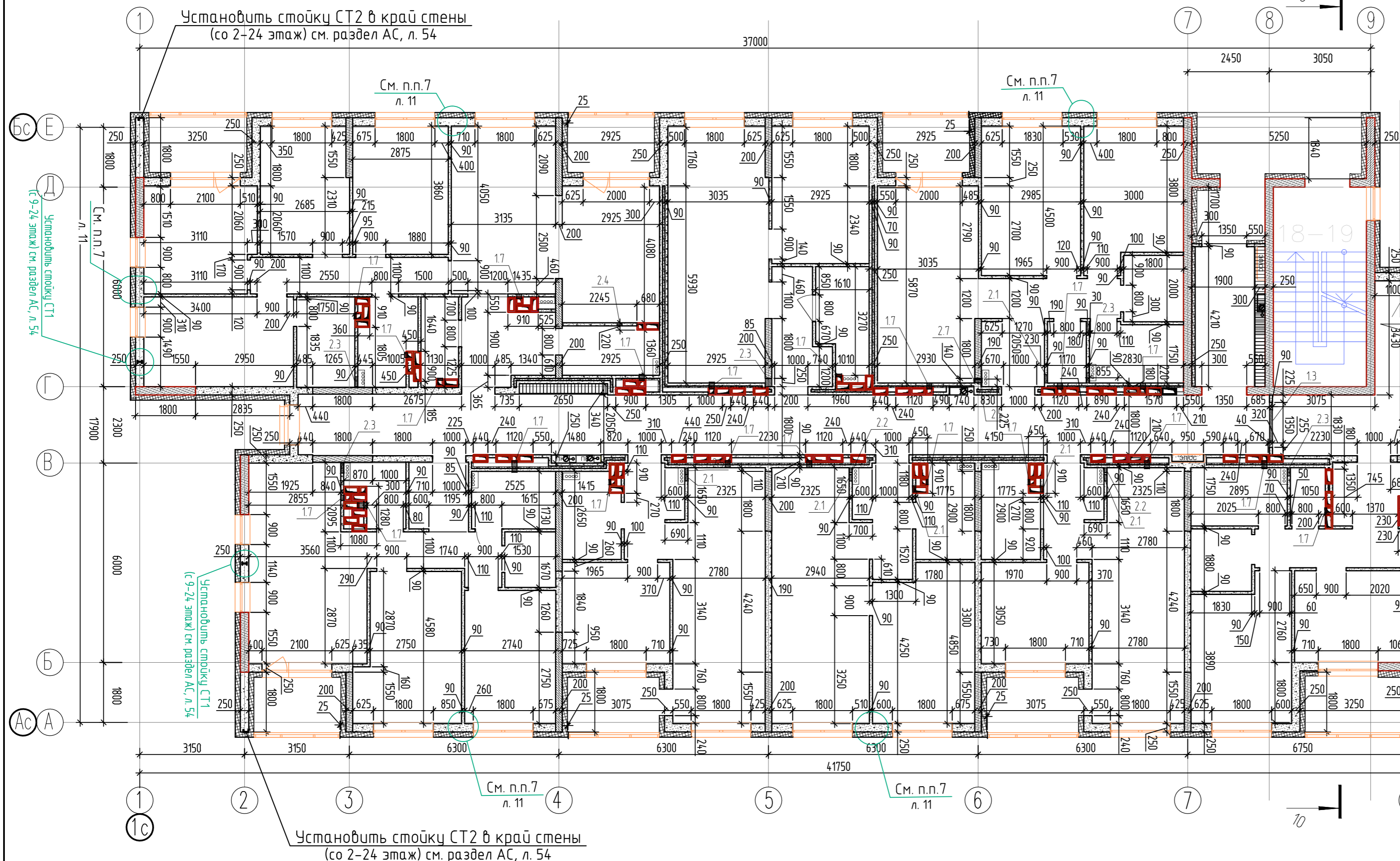
1. Общие указания см. на листе 1.
2. Указания к кладочным планам и условные обозначения см. на листе 5.
3. Узел устройства распределительного щитка см. л. 5.
4. Ведомость отверстий см. на листе 26.

					05-2018-12-АР			
7	-	Зам.	13-07		09.22	Жилые дома ГП-11, ГП-12, ГП-13 по адресу: г. Тюмень, ул. Ярославская		
3	-	Зам.	05-03		02.21			
Изм.	Колуч	Лист	№ Док.	Подп.	Дата	Жилой дом ГП-12		
Разработал	Разубева				02.21			
Проверил	Беленькая				02.21	Стадия	Лист	Листов
						Р	28.2	
Н. контроль	Ростовщikov				02.21	Кладочный план 16 этажа. Крыло 2		НОВАТОР



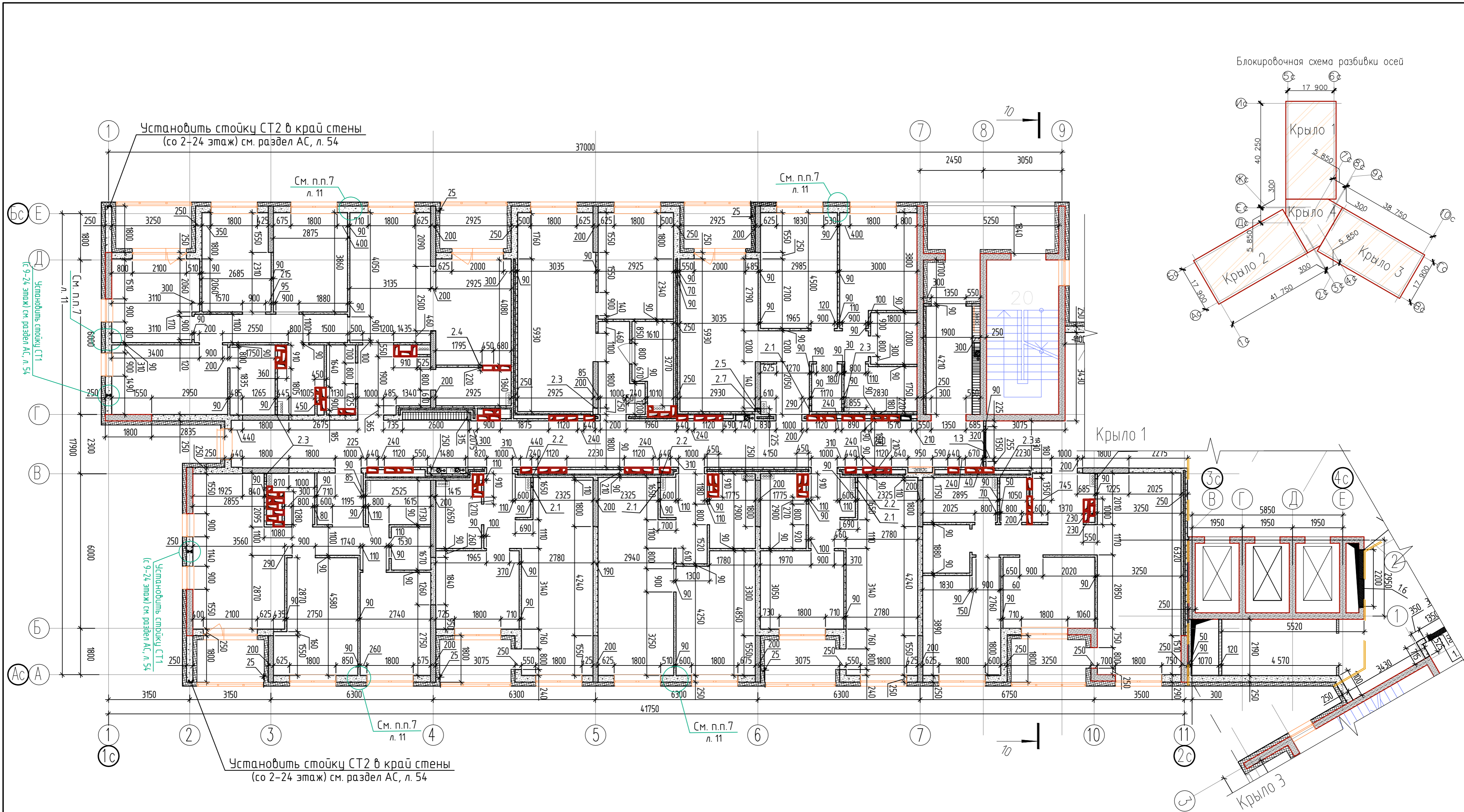
1. Общие указания см. на листе 1.
2. Указания к кладочным планам и условные обозначения см. на листе 5.
3. Узел устройства распределительного щитка см. л. 5.
4. Ведомость отверстий см. на листе 29.

				05-2018-12-AP								
7	-	Зам.	13-07	<i>[Signature]</i>	09.22	Жилые дома ГП-11, ГП-12, ГП-13 по адресу: г. Тюмень, ул. Ярославская						
3	-	Зам.	05-03	<i>[Signature]</i>	02.21							
Изм.	Колуч.	Лист	№ Док.	Подп.	Дата	Жилой дом ГП-12						
Разработал	Проверил	Разуева	Беленькая	<i>[Signature]</i>	02.21							
Н. контроль	Ростовщиков	<i>[Signature]</i>			02.21	Кладочный план 17 этажа. Крыло 2						
						<table border="1"> <tr> <th>Стадия</th> <th>Лист</th> <th>Листов</th> </tr> <tr> <td>Р</td> <td>30</td> <td></td> </tr> </table>	Стадия	Лист	Листов	Р	30	
Стадия	Лист	Листов										
Р	30											
						НОВАТОР						



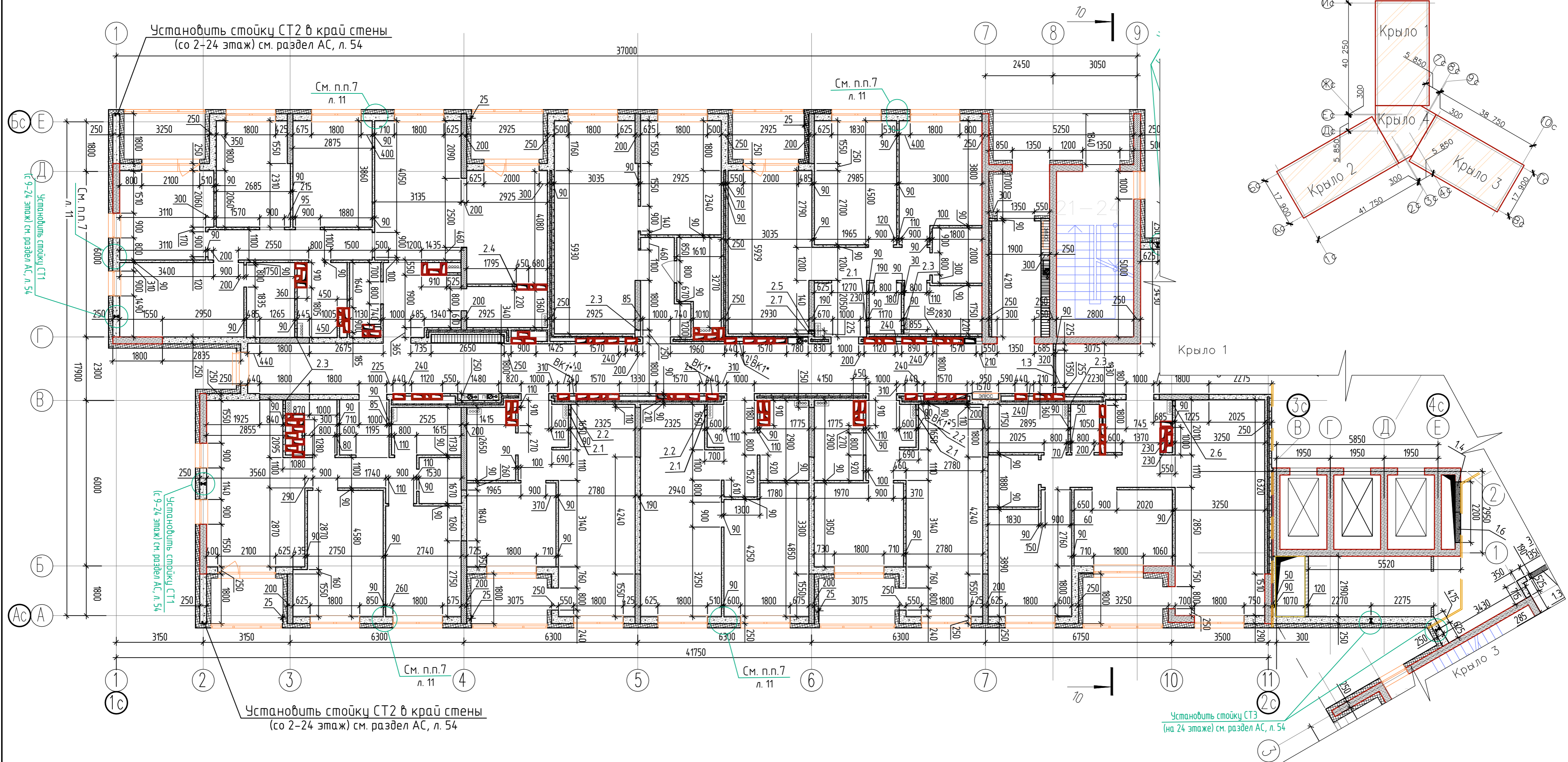
- 1. Общие указания см. на листе 1.
- 2. Указания к кладочным планам и условные обозначения см. на листе 5.
- 3. Узел устройства распределительного щитка см. л. 5.
- 4. Ведомость отверстий см. на листе 32.

					05-2018-12-AP			
7	-	Зам.	13-07	<i>[Signature]</i>	09.22	Жилье дома ГП-11, ГП-12, ГП-13		
3	-	Зам.	05-03	<i>[Signature]</i>	02.21	по адресу: г. Тюмень, ул. Ярославская		
Изм.	Колуч.	Лист	№ Док.	Подп.	Дата	Жилой дом ГП-12	Стадия	
Разработал	Разуева			<i>[Signature]</i>	02.21		Р	Лист
Проверил	Беленькая			<i>[Signature]</i>	02.21		33	
Лист	33	Н. контроль		Ростовщиков	<i>[Signature]</i>	02.21	Кладочный план 18-19 этажа. Крыло 2	
							НОВАТОР	

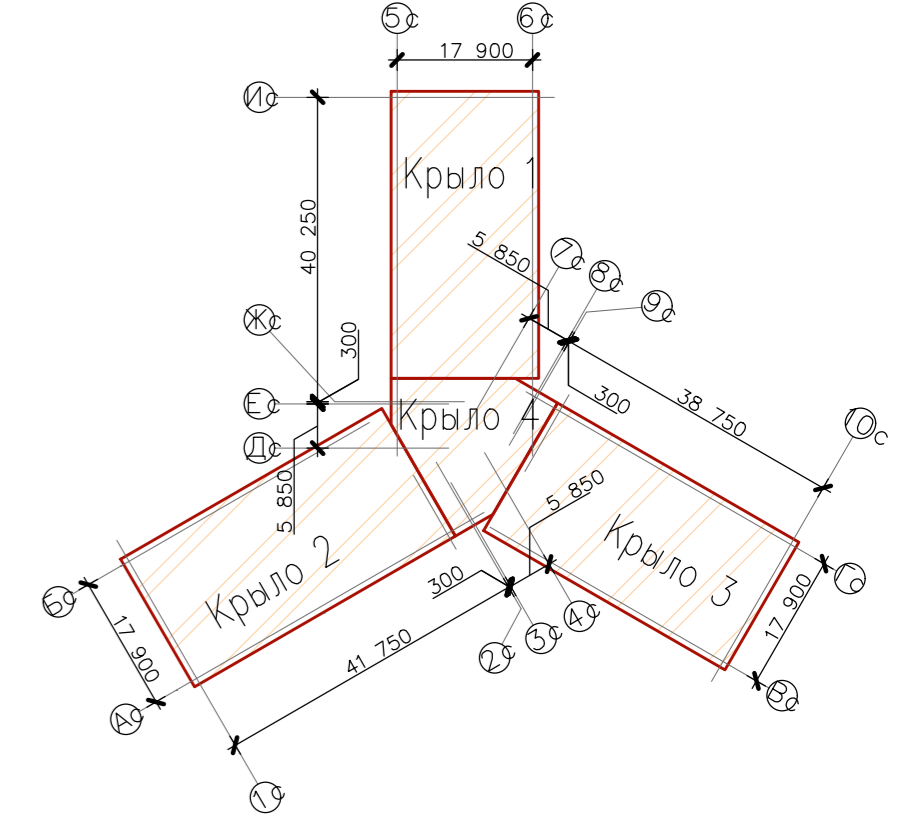


1. Общие указания см. на листе 1.
2. Указания к кладочным планам и условные обозначения см. на листе 5.
3. Узел устройства распределительного щитка см. л. 5.
4. Ведомость отверстий см. на листе 35.

					05-2018-12-AP		
7	-	Зам.	13-07	<i>[Signature]</i>	09.22	Жилье дома ГП-11, ГП-12, ГП-13 по адресу: г. Тюмень, ул. Ярославская	
Э	-	Зам.	05-03	<i>[Signature]</i>	02.21		
Изм.	Колуч.	Лист	№ Док.	Подп.	Дата		
Разработал	Раззуева			<i>[Signature]</i>	02.21	Жилой дом ГП-12	
Проверил	Беленькая			<i>[Signature]</i>	02.21		
Н. контроль	Ростовщиков			<i>[Signature]</i>	02.21	Кладочный план 20 этажа. Крыло 2	
						НОВАТОР	

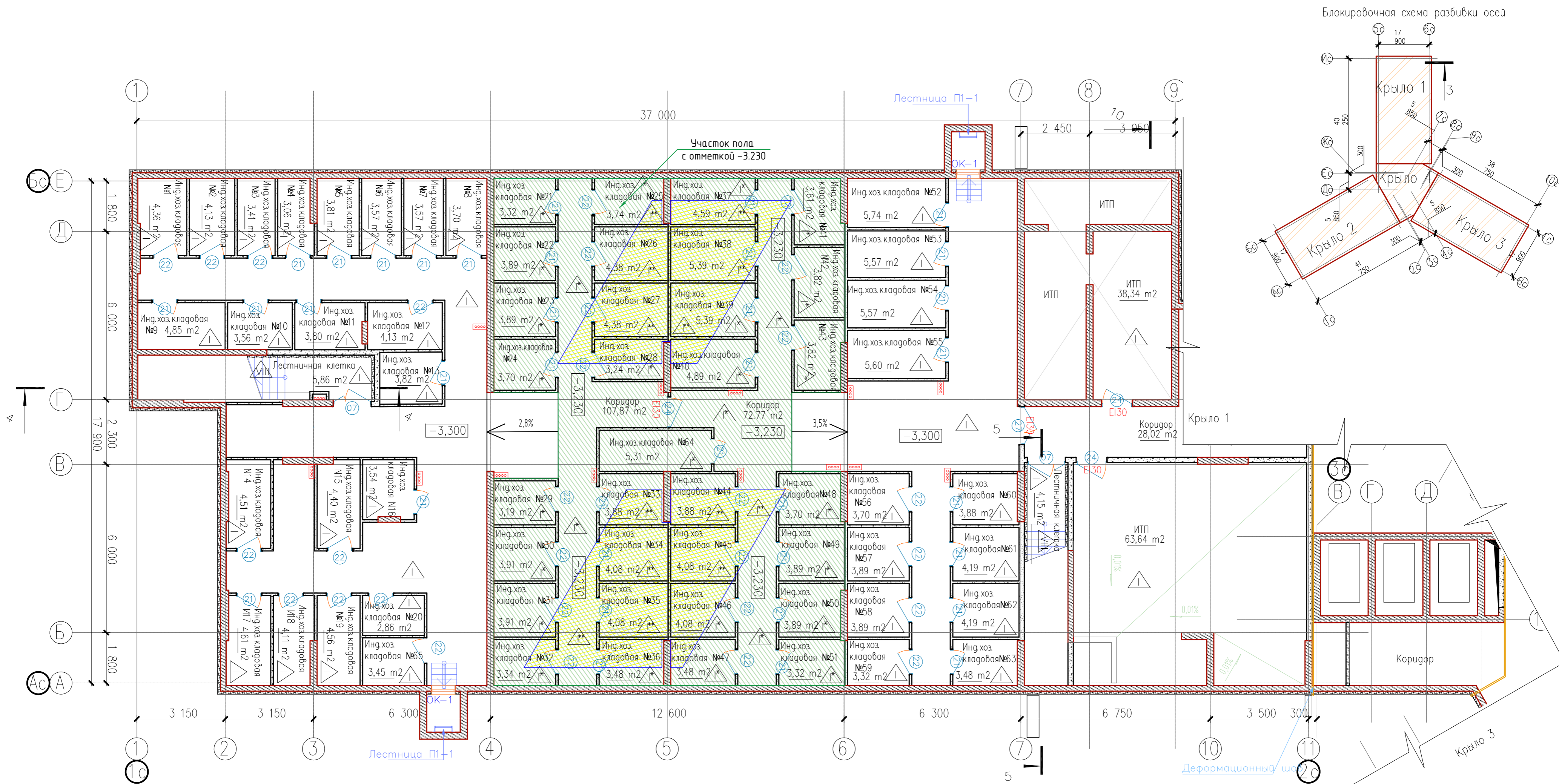


Блокировочная схема разбивки осей



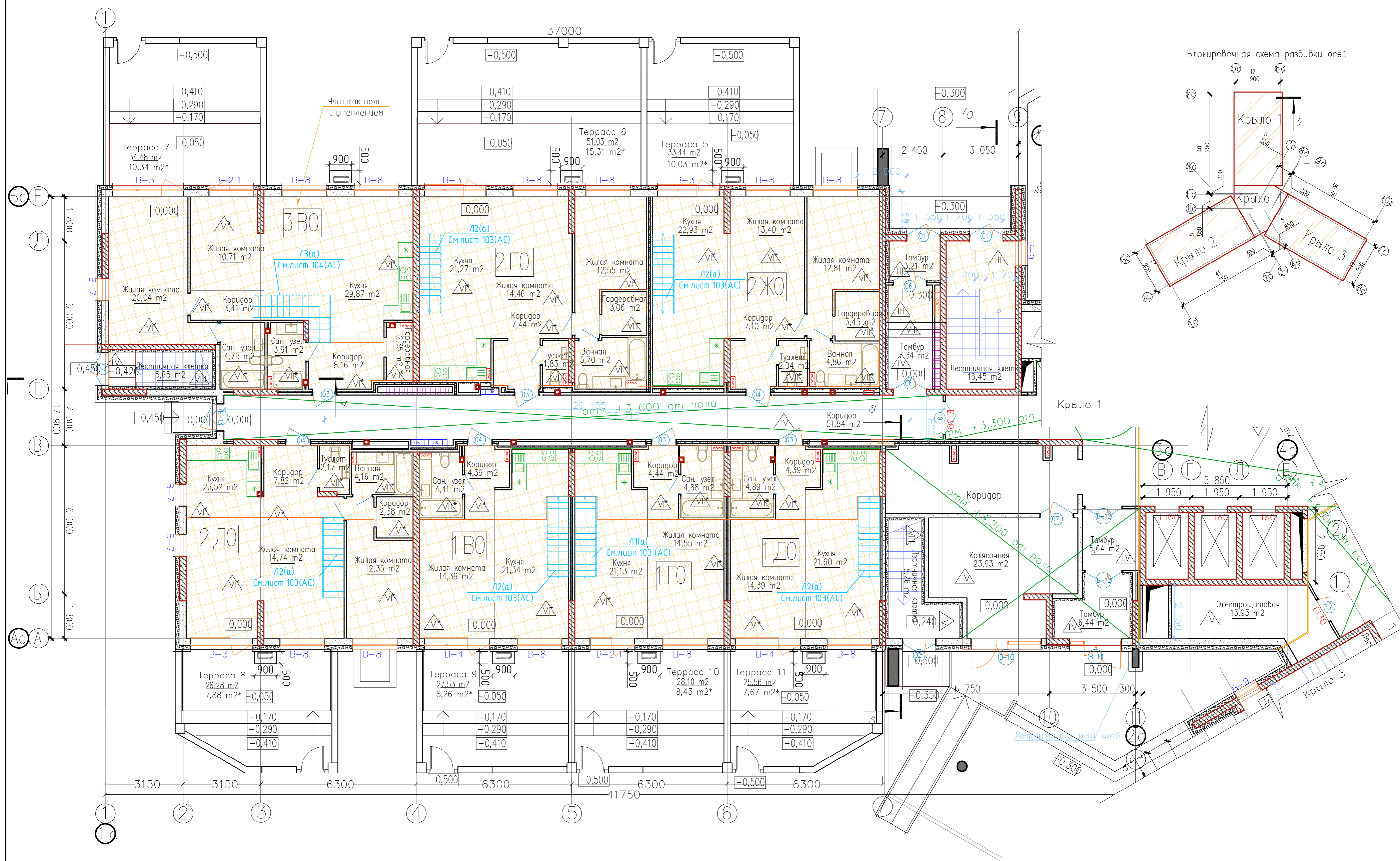
1. Общие указания см. на листе 1.
2. Указания к кладочным планам и условные обозначения см. на листе 5.
3. Узел устройства распределительного щитка см. л. 5.
4. Ведомость отверстий см. на листе 38.

					05-2018-12-AP			
7	-	Зам.	13-07		09.22	Жилье дома ГП-11, ГП-12, ГП-13 по адресу: г. Тюмень, ул. Ярославская		
3	-	Зам.	05-03		02.21			
Изм.	Колуч	Лист	№ Док.	Подп.	Дата			
Разработал	Разуева				02.21	Жилой дом ГП-12		
Проверил	Беленькая				02.21			
					Стадия		Лист	Листов
					Р		39	
					Н. контроль		Ростовщиков	02.21
					Кладочный план 21-24 этажа. Крыло 2			



1. Общие указания смотри лист 1.
2. Площади помещений определены по их размерам, измеренным между отделанными поверхностями стен и перегородок на уровне пола (без учета плинтусов), с выполненной отделкой.
3. Спецификацию элементов заполнения оконных и дверных проемов и архитектурные рисунки окон и витражей смотри на листах АР-91-96, экспликацию полов – лист АР-98, ведомость отделки помещений – лист АР-97.
4. В помещениях входных тамбуров и на крыльцах применить отделку пола с антискользящим покрытием.
5. Пряжки в полу в помещениях подвального этажа смотреть в разделе ВК, КЖ.

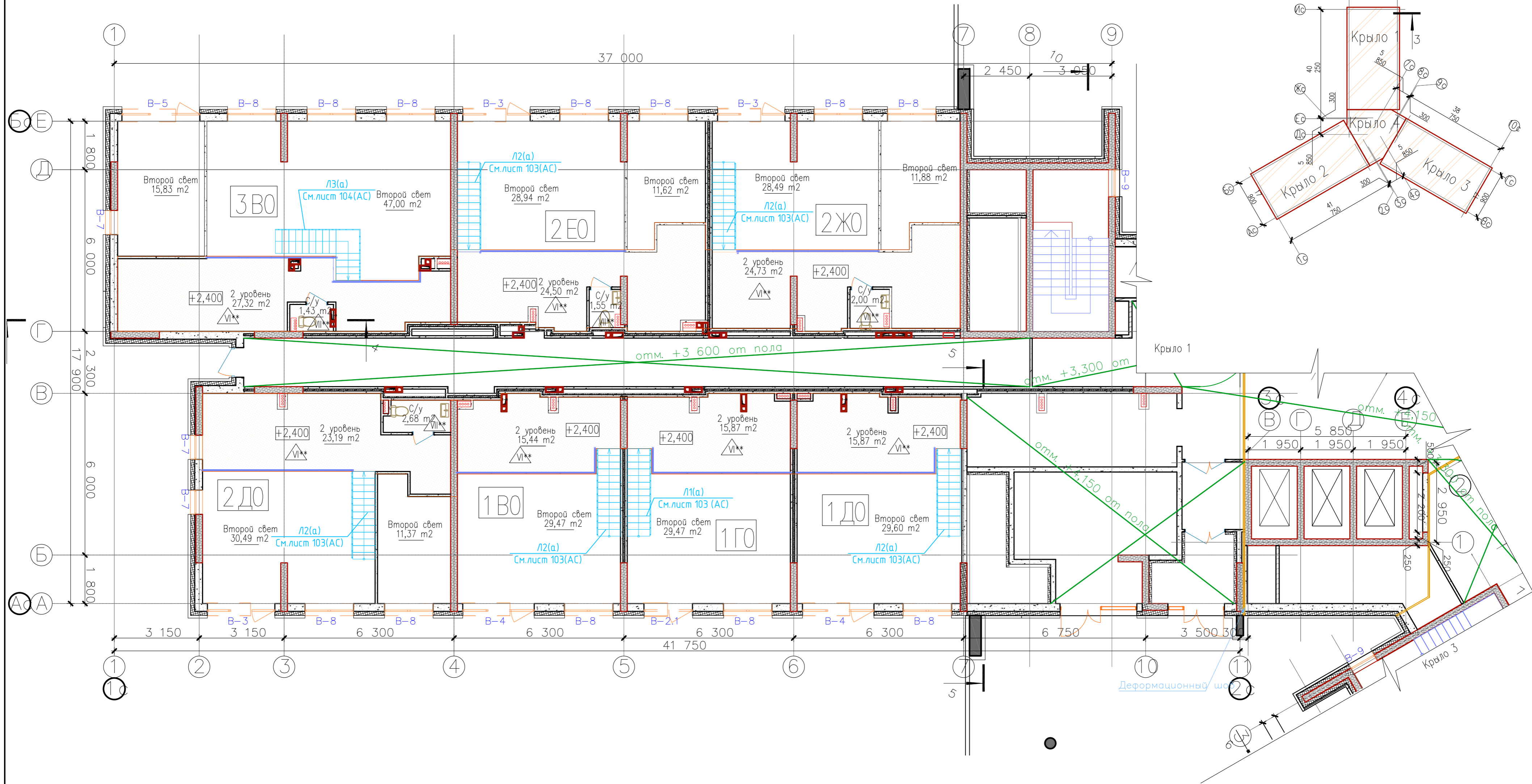
05-2018-12-АР					
Жилые дома ГП-11, ГП-12, ГП-13 по адресу: г. Тюмень, ул. Ярославская					
Э	-	Зам	05-03	<i>[Signature]</i>	02.21
Изм.	Колуч	Лист	И.Док.	Подп.	Дата
Разработал	Разуева			<i>[Signature]</i>	02.21
Проверил	Бельнская			<i>[Signature]</i>	02.21
			И.контр.	Ростовщikov	<i>[Signature]</i> 02.21
Жилой дом ГП-12					Стация
План подвала. Крыло 2					Лист
Р					Листов
42					
НОВАТОР					



1. Общие указания смотри лист 1.
2. Площади помещений определены по их размерам, измеренным между отделанными поверхностями стен и перегородок на уровне пола (без учета плинтусов), с выполненной отделкой.
3. Спецификацию элементов заполнения оконных и дверных проемов и архитектурные рисунки окон и витражей смотри на листах АР-91-96, экспликацию полов – лист АР-98, ведомость отделки помещений – лист АР-97.
4. В помещениях входных тамбуров и на крыльцах применить отделку пола с антискользящим покрытием.

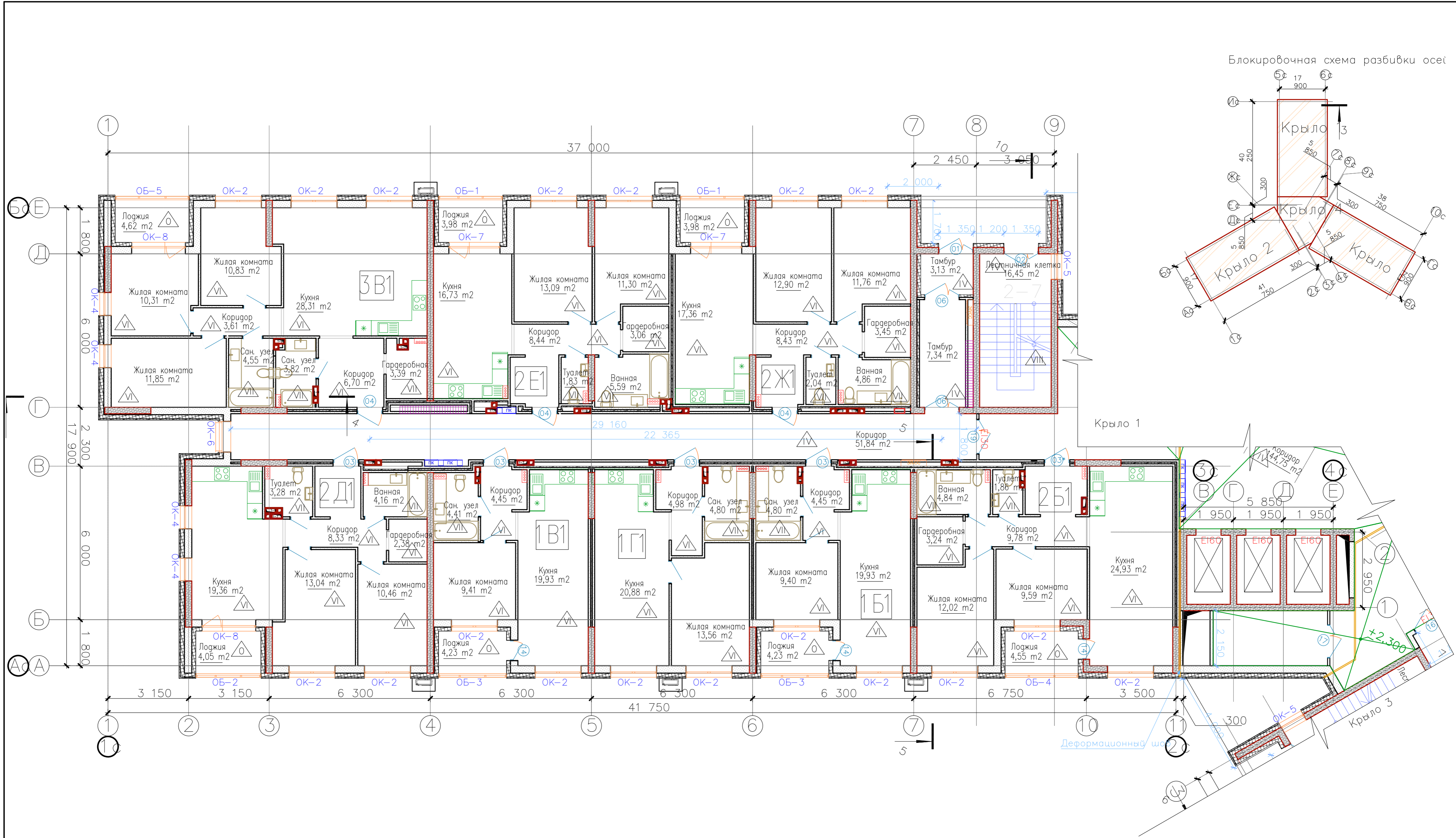
* – площади террас с учетом понижающего коэффициента 0.3

05-2018-12-АР					
Жилые дома ГП-11, ГП-12, ГП-13 по адресу: г. Тюмень, ул. Ярославская					
Э	-	Зам	05-03	<i>[Signature]</i>	02.21
Изм.	кол.уч.	Лист	№ Док.	Подп.	Дата
Разработал	Разуева			<i>[Signature]</i>	02.21
Проверил	Беленькая			<i>[Signature]</i>	02.21
Тех. контроль	Ростовщикова			<i>[Signature]</i>	02.21
Жилой дом ГП-12					Стадия
План 1 этажа. Крыло 2					Лист
					Листов
					Р 45
НОВАТОР					А2



1. Общие указания смотри лист 1.
2. Площади помещений определены по их размерам, измеренным между отделанными поверхностями стен и перегородок на уровне пола (без учета плинтусов), с выполненной отделкой.
3. Спецификацию элементов заполнения оконных и дверных проемов и архитектурные рисунки окон и витражей смотри на листах АР-91-96, экспликацию полов – лист АР-98, ведомость отделки помещений – лист АР-97.
4. В помещениях входных тамбуров и на крыльях применить отделку пола с антискользящим покрытием.

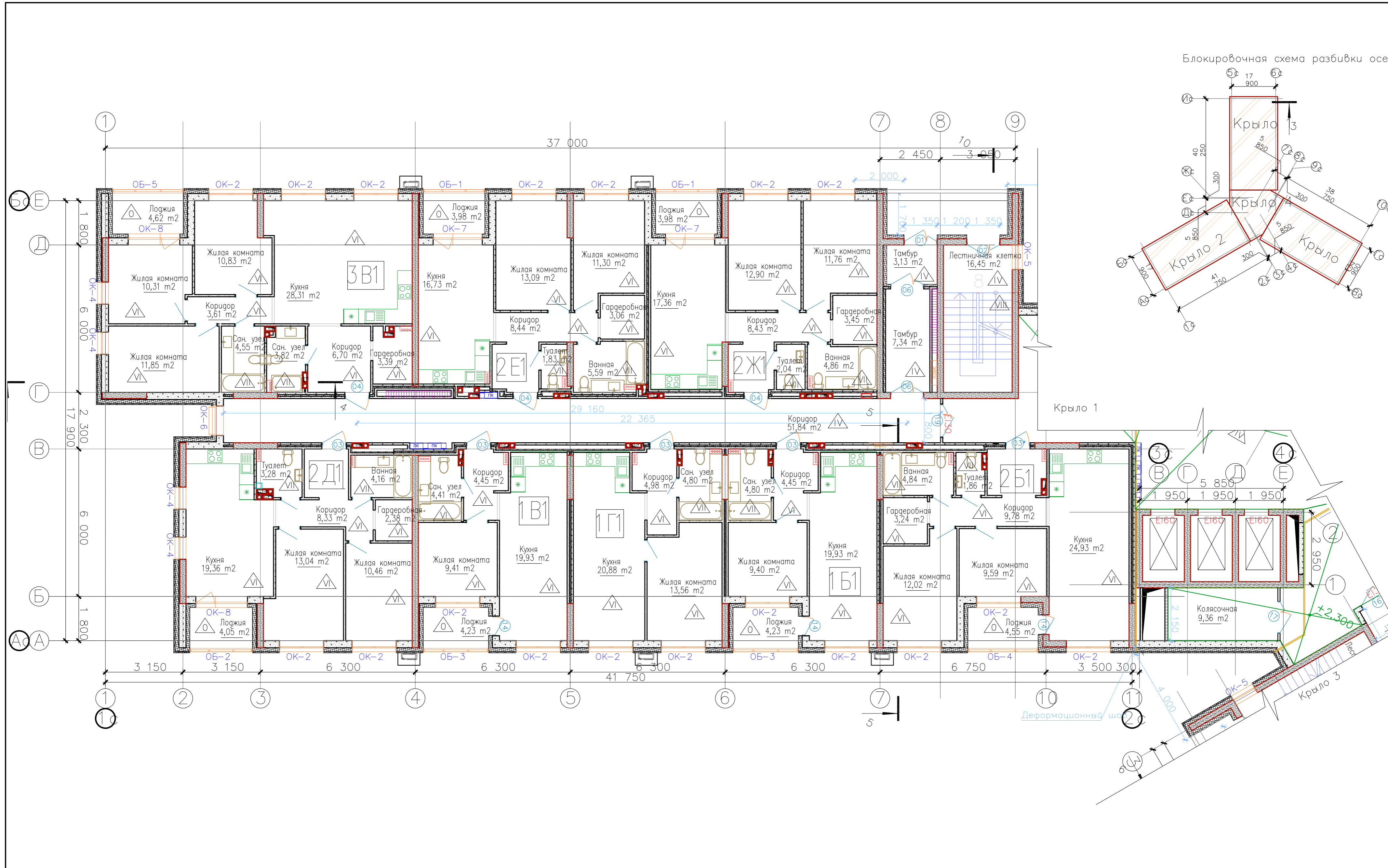
05-2018-1.2-АР					
Жилые дома ГП-11, ГП-12, ГП-13 по адресу: г. Тюмень, ул. Ярославская					
Изм.	Колуч.	Лист	№ Док.	Подп.	Дата
Разработал	Разуева				02.21
Проверил	Беленькая				02.21
Жилой дом ГП-12					
План 1 этажа. Антресоль. Крыло 2					
Н. контроль	Ростовщикова				02.21
			Стация	Лист	Листов
			Р	48	
					НОВАТОР



1. Общие указания смотри лист 1.
2. Площади помещений определены по их размерам, измеренным между отделанными поверхностями стен и перегородок на уровне пола (без учета плинтусов), с выполненной отделкой.
3. Спецификацию элементов заполнения оконных и дверных проемов и архитектурные рисунки окон и витражей смотри на листах АР-91-96, экспликацию полов — лист АР-98, ведомость отделки помещений — лист АР-97.
4. В помещениях входных тамбуров и на крыльцах применить отделку пола с антискользящим покрытием.

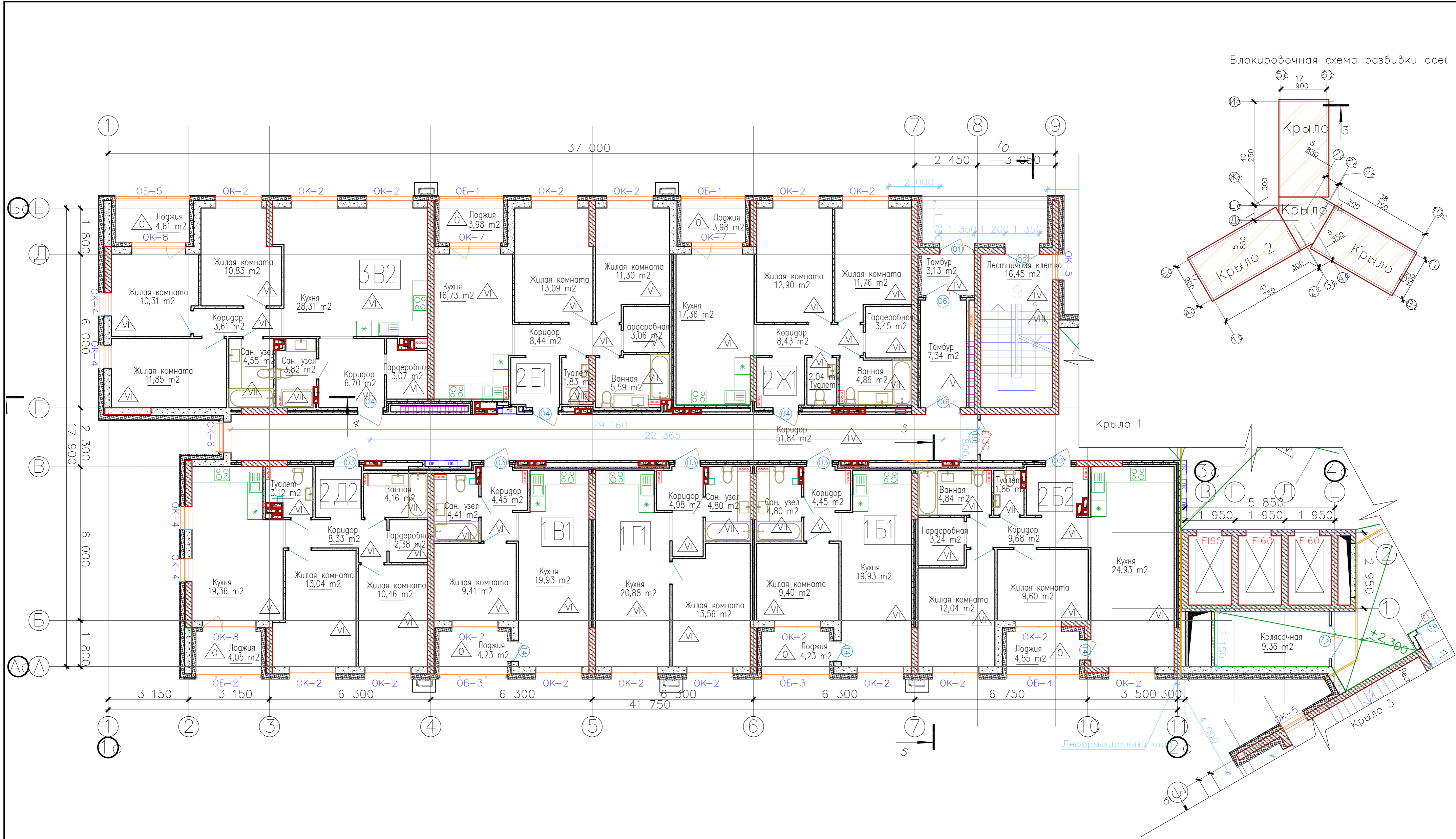
					05-2018-12-АР				
					Жилые дома ГП-11, ГП-12, ГП-13 по адресу: г. Тюмень, ул. Ярославская				
Э	-	Зам.	05-03	<i>[Signature]</i>	02.21	Жилой дом ГП-12	Стадия	Лист	Листов
Изм.	кол.уч.	Лист	№ Док.	Подп.	Дата				
				<i>[Signature]</i>	02.21		Р	51	
Проверил		Беленькая		<i>[Signature]</i>	02.21				
Контроль		Ростовщикова		<i>[Signature]</i>	02.21	План 2-7 этажа. Крыло 2			

НОВАТОР



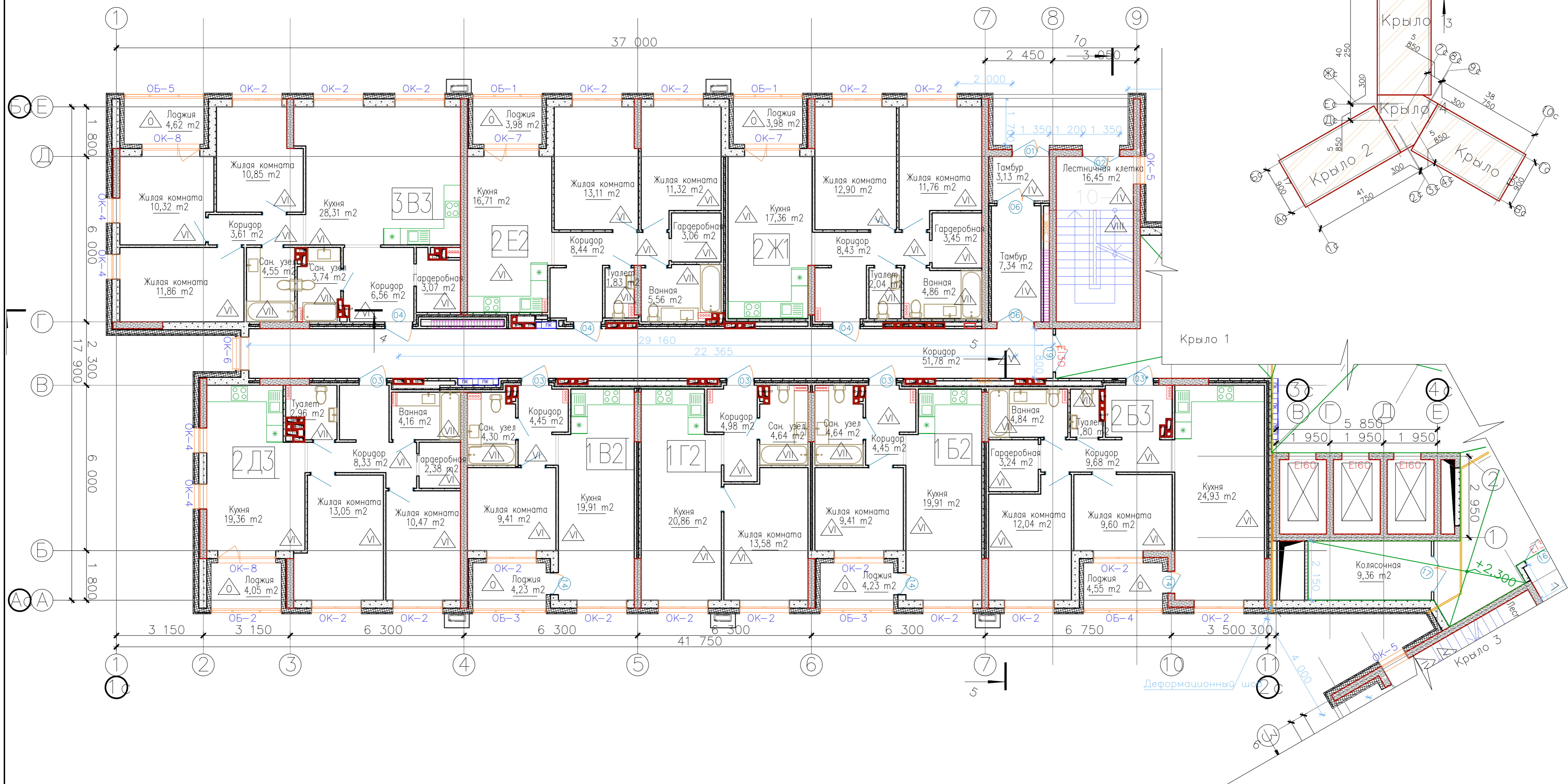
1. Общие указания смотри лист 1.
2. Площади помещений определены по их размерам, измеренным между отделанными поверхностями стен и перегородок на уровне пола (без учета плинтусов), с выполненной отделкой.
3. Спецификацию элементов заполнения оконных и дверных проемов и архитектурные рисунки окон и витражей смотри на листах АР-91-96, экспликацию полов – лист АР-98, ведомость отделки помещений – лист АР-97.
4. В помещениях входных тамбуров и на крыльцах применить отделку пола с антискользящим покрытием.

05-2018-12-АР						
Жилые дома ГП-11, ГП-12, ГП-13 по адресу: г. Тюмень, ул. Ярославская						
З	-	Зам.	05-03	<i>[Signature]</i>	02.21	Жилой дом ГП-12
Изм.	Кол.уч.	Лист	№ Док.	Подп.	Дата	
Разработал	Разуева			<i>[Signature]</i>	02.21	Р
Проверил	Беленькая			<i>[Signature]</i>	02.21	
Контроль	Растовицкая			<i>[Signature]</i>	02.21	Листов
План 8 этажа. Крыло 2						
НОВАТОР						



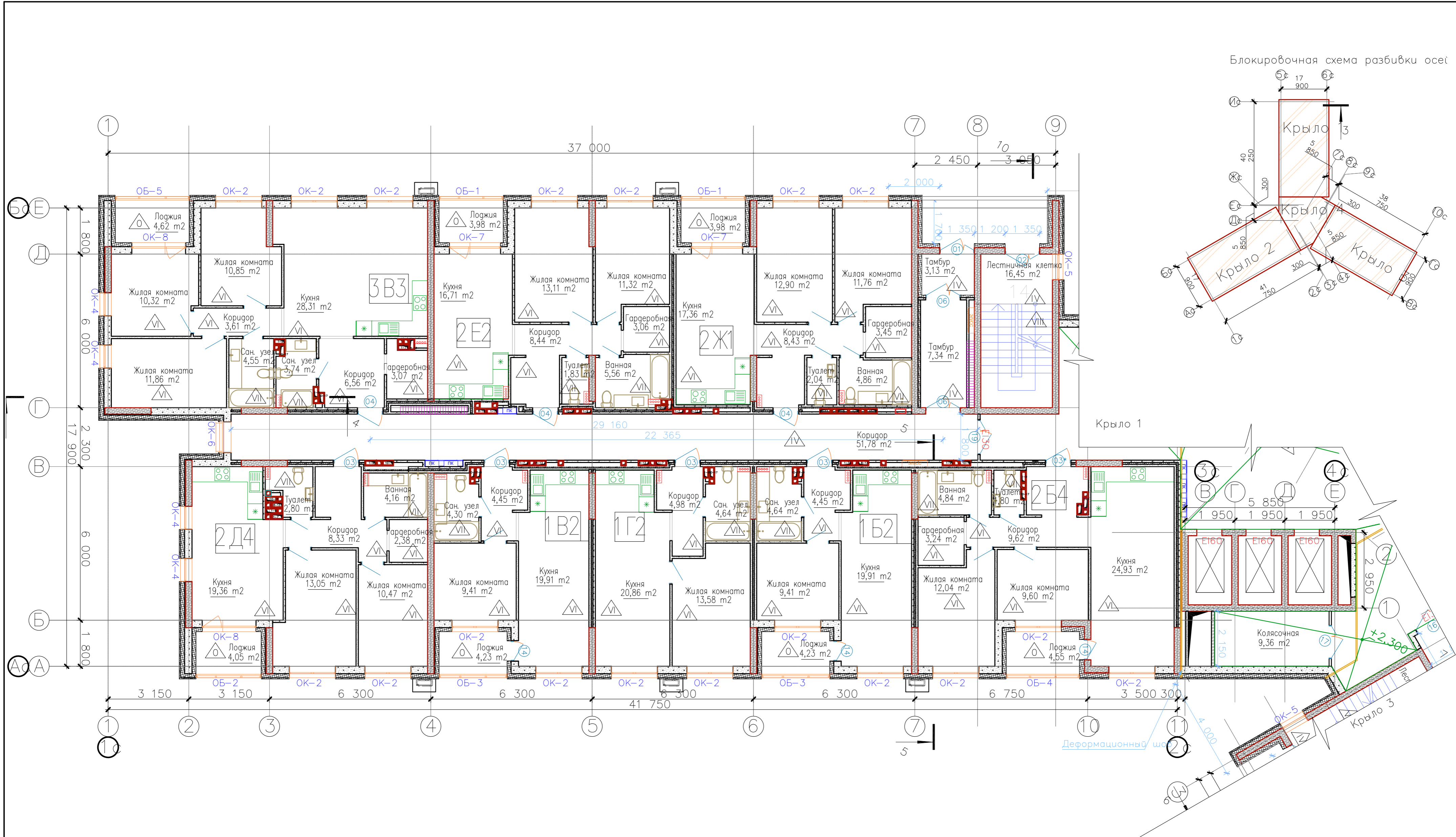
1. Общие указания смотри лист 1.
2. Площади помещений определены по их размерам, измеренным между отделанными поверхностями стен и перегородок на уровне пола (без учета плинтусов), с выполненной отделкой.
3. Спецификацию элементов заполнения оконных и дверных проемов и архитектурные рисунки окон и витражей смотри на листах АР-91-96, экспликацию полов – лист АР-98, ведомость отделки помещений – лист АР-97.
4. В помещениях входных тамбуров и на крыльцах применить отделку пола с антискользящим покрытием.

						05-2018-12-АР			
						Жилые дома ГП-11, ГП-12, ГП-13 по адресу: г. Тюмень, ул. Ярославская			
Э	-	Зам	05-03	<i>[Signature]</i>	02.21	Жилой дом ГП-12	Стадия	Лист	Листов
Изм.	Кол.уч.	Лист	№ Док.	Подп.	Дата		Р	57	
Разработал		Разубева		<i>[Signature]</i>	02.21				
Проверил		Беленькая		<i>[Signature]</i>	02.21				
Контроль		Ростовщикова		<i>[Signature]</i>	02.21	План 9 этажа. Крыло 2			



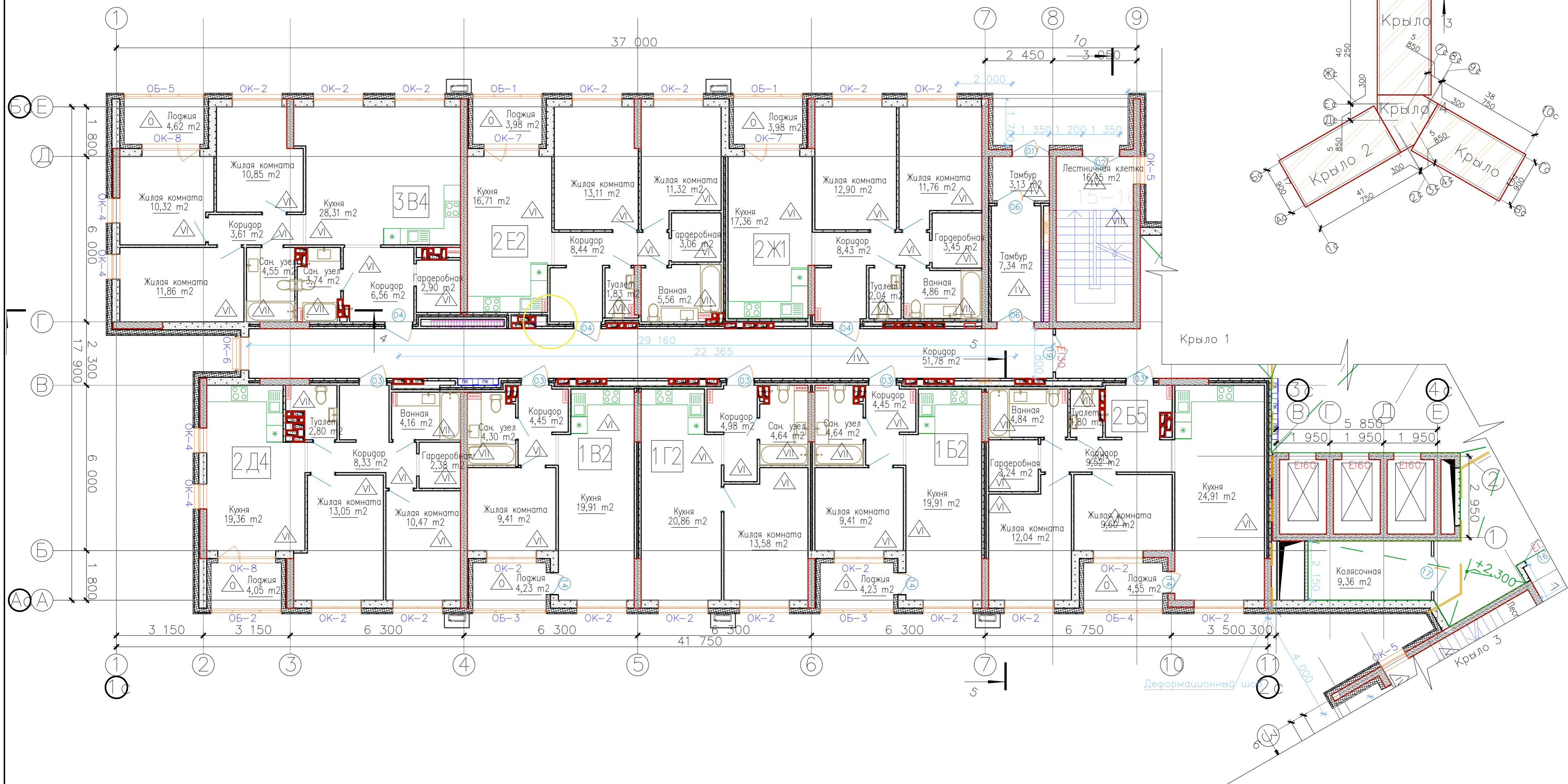
1. Общие указания смотри лист 1.
2. Площади помещений определены по их размерам, измеренным между отделанными поверхностями стен и перегородок на уровне пола (без учета плинтусов), с выполненной отделкой.
3. Спецификацию элементов заполнения оконных и дверных проемов и архитектурные рисунки окон и витражей смотри на листах АР-91-96, экспликацию полов – лист АР-98, ведомость отделки помещений – лист АР-97.
4. В помещениях входных тамбуров и на крыльцах применить отделку пола с антискользящим покрытием.

						05-2018-12-АР			
						Жилые дома ГП-11, ГП-12, ГП-13 по адресу: г. Тюмень, ул. Ярославская			
Э	-	Зам.	05-03	<i>[Signature]</i>	02.21	Жилой дом ГП-12	Стадия	Лист	Листов
Изм.	Кол.уч.	Лист	№ Док.	Подп.	Дата		Р	60	
Разработал	Разуева			<i>[Signature]</i>	02.21				
Проверил	Беленькая			<i>[Signature]</i>	02.21				
Контроль	Ростовщикова			<i>[Signature]</i>	02.21	План 10-13 этажа. Крыло 2	НОВАТОР		



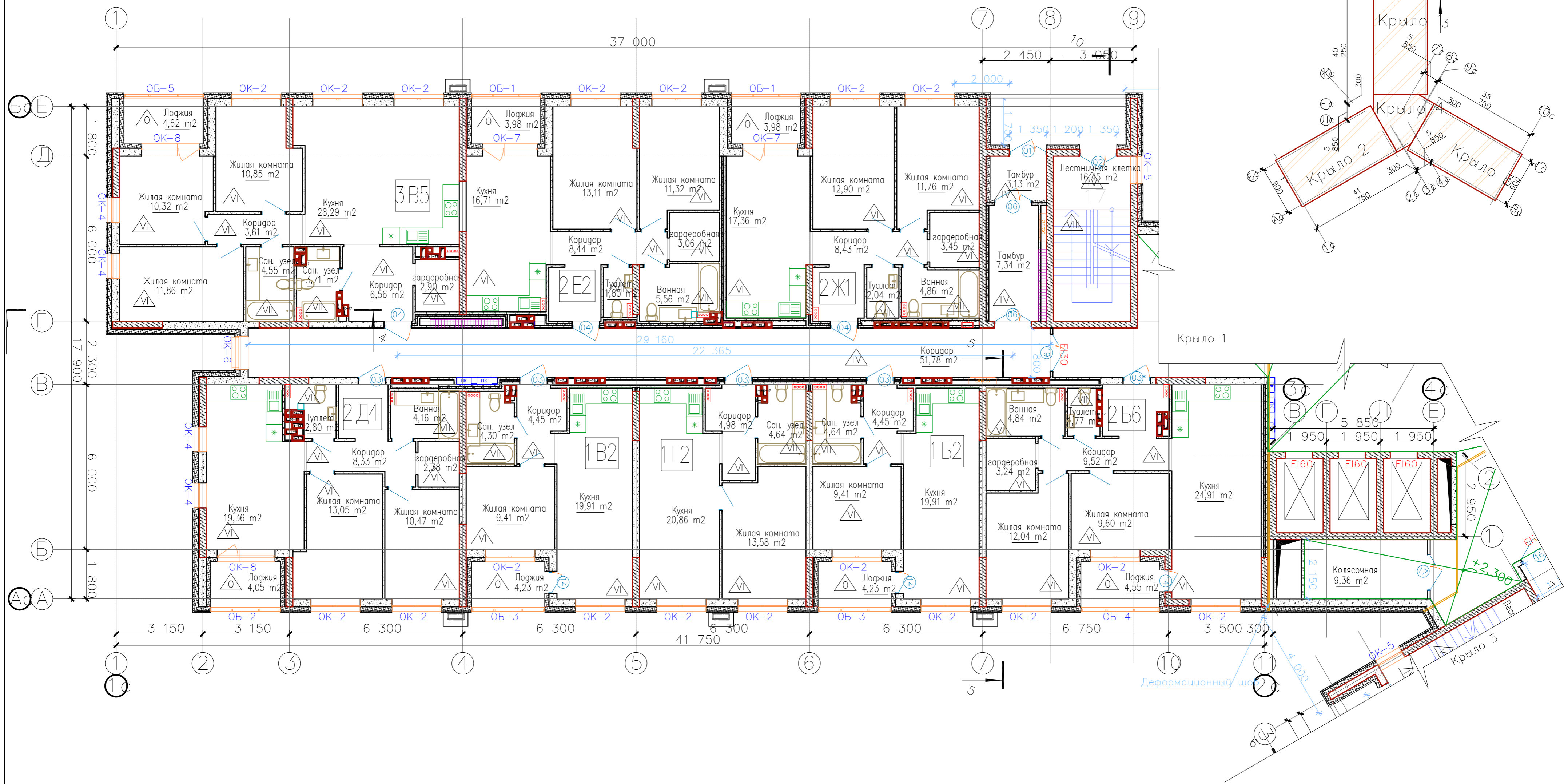
1. Общие указания смотри лист 1.
2. Площади помещений определены по их размерам, измеренным между отделанными поверхностями стен и перегородок на уровне пола (без учета плинтусов), с выполненной отделкой.
3. Спецификацию элементов заполнения оконных и дверных проемов и архитектурные рисунки окон и витражей смотри на листах АР-91-96, экспликацию полов – лист АР-98, ведомость отделки помещений – лист АР-97.
4. В помещениях входных тамбуров и на крыльцах применить отделку пола с антискользящим покрытием.

					05-2018-12-АР				
					Жилые дома ГП-11, ГП-12, ГП-13 по адресу: г. Тюмень, ул. Ярославская				
Э	-	Зам.	05-03	02.21	Жилой дом ГП-12	Стадия	Лист	Листов	
Изм.	Кол.уч.	Лист	№ Док.	Подп.		Дата	Р	63	
Разработал	Разуева					02.21			
Проверил	Беленькая				02.21				
Т. контроль	Ростовщикова			02.21	План 14 этажа. Крыло 2				



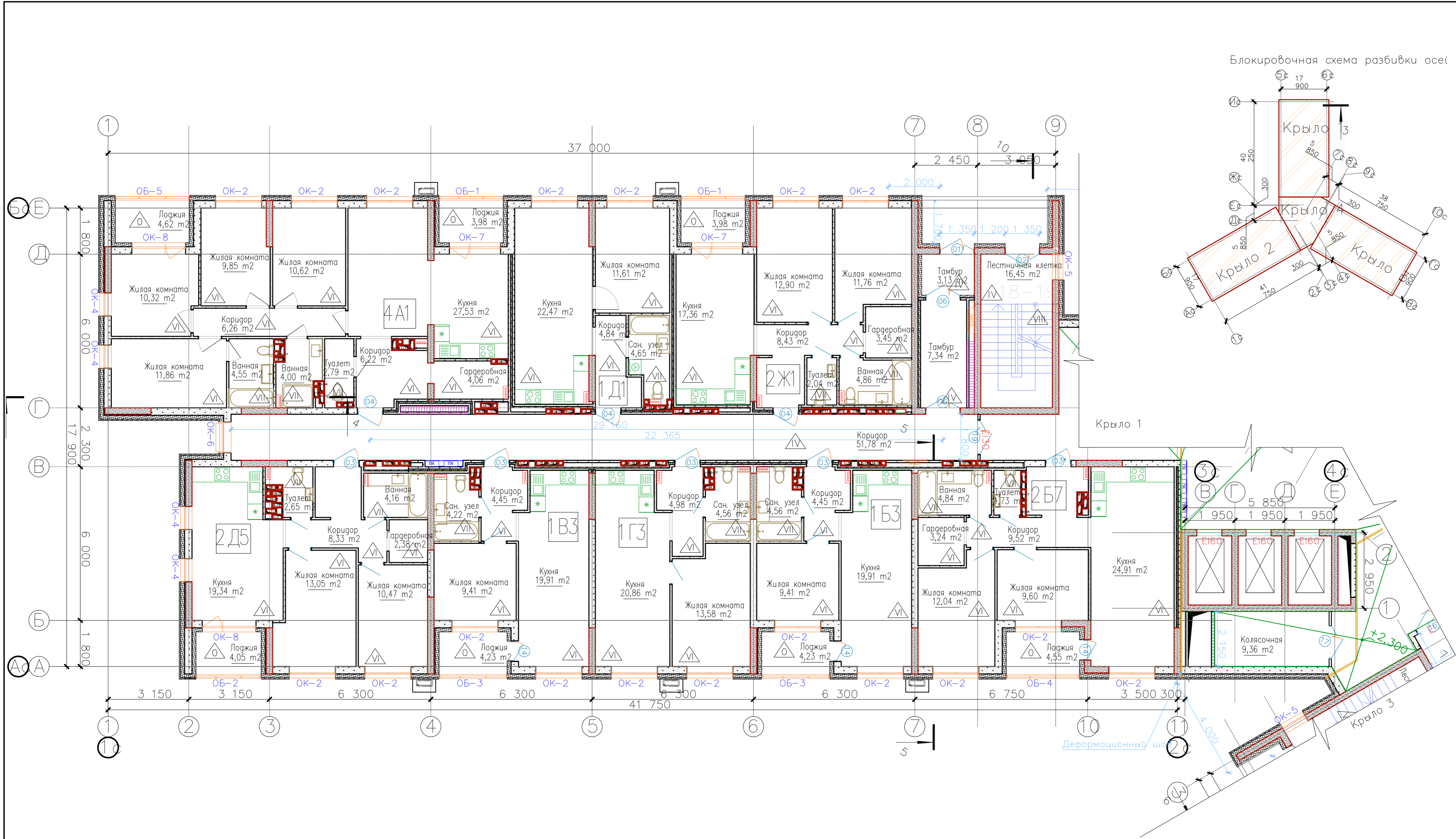
1. Общие указания смотри лист 1.
2. Площади помещений определены по их размерам, измеренным между отделанными поверхностями стен и перегородок на уровне пола (без учета плинтусов), с выполненной отделкой.
3. Спецификацию элементов заполнения оконных и дверных проемов и архитектурные рисунки окон и витражей смотри на листах АР-91-96, экспликацию полов – лист АР-98, ведомость отделки помещений – лист АР-97.
4. В помещениях входных тамбуров и на крыльцах применить отделку пола с антискользящим покрытием.

05-2018-12-АР					
Жилые дома ГП-11, ГП-12, ГП-13 по адресу: г. Тюмень, ул. Ярославская					
Э	-	Зам.	05-03		02.21
Изм.	кол.уч	Лист	№ Док	Подп.	Дата
Разработал		Разуева			02.21
Проверил		Беленькая			02.21
Т. контроль		Ростовщикова			02.21
Жилой дом ГП-12				Стадия	Лист
				Р	66
План 15-16 этажа. Крыло 2				НОВАТОР	

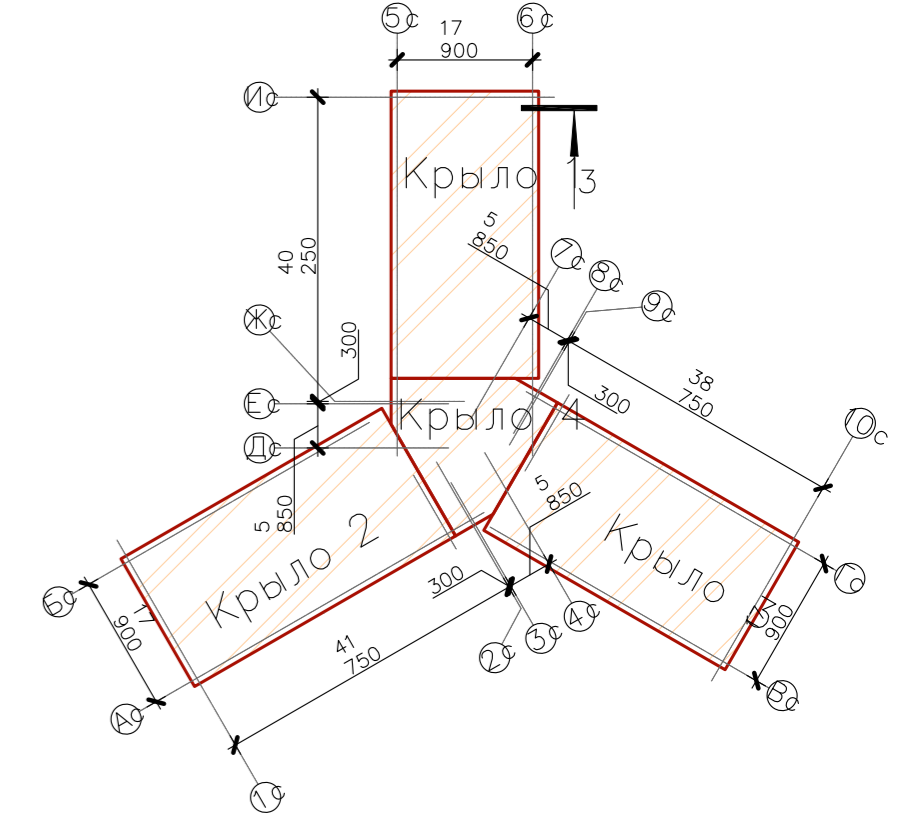


1. Общие указания смотри лист 1.
2. Площади помещений определены по их размерам, измеренным между отделанными поверхностями стен и перегородок на уровне пола (без учета плинтусов), с выполненной отделкой.
3. Спецификацию элементов заполнения оконных и дверных проемов и архитектурные рисунки окон и витражей смотри на листах АР-91-96, экспликацию полов – лист АР-98, ведомость отделки помещений – лист АР-97.
4. В помещениях входных тамбуров и на крыльцах применить отделку пола с антискользящим покрытием.

					05-2018-12-АР				
					Жилые дома ГП-11, ГП-12, ГП-13 по адресу: г. Тюмень, ул. Ярославская				
Э	-	Зам.	05-03	<i>[Signature]</i>	02.21	Жилой дом ГП-12	Р	69	Листов
Изм.	кол.уч.	Лист	№ Док.	Подп.	Дата				
Разработал	Разуева	<i>[Signature]</i>			02.21				
Проверил	Беленькая	<i>[Signature]</i>			02.21				
И контроль	Растовщикова	<i>[Signature]</i>			02.21	План 17 этажа. Крыло 2			

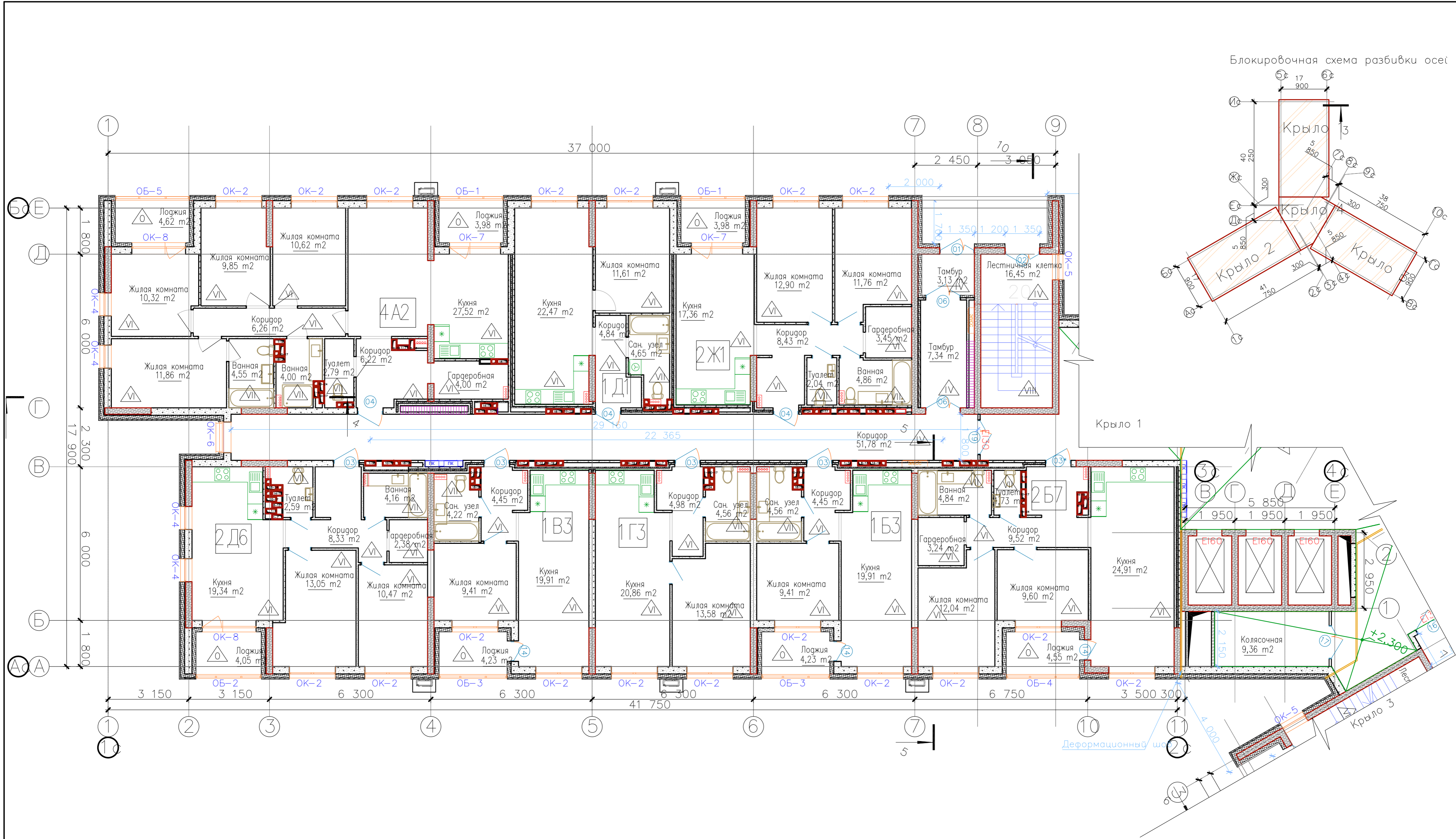


Блокировочная схема разбивки осей



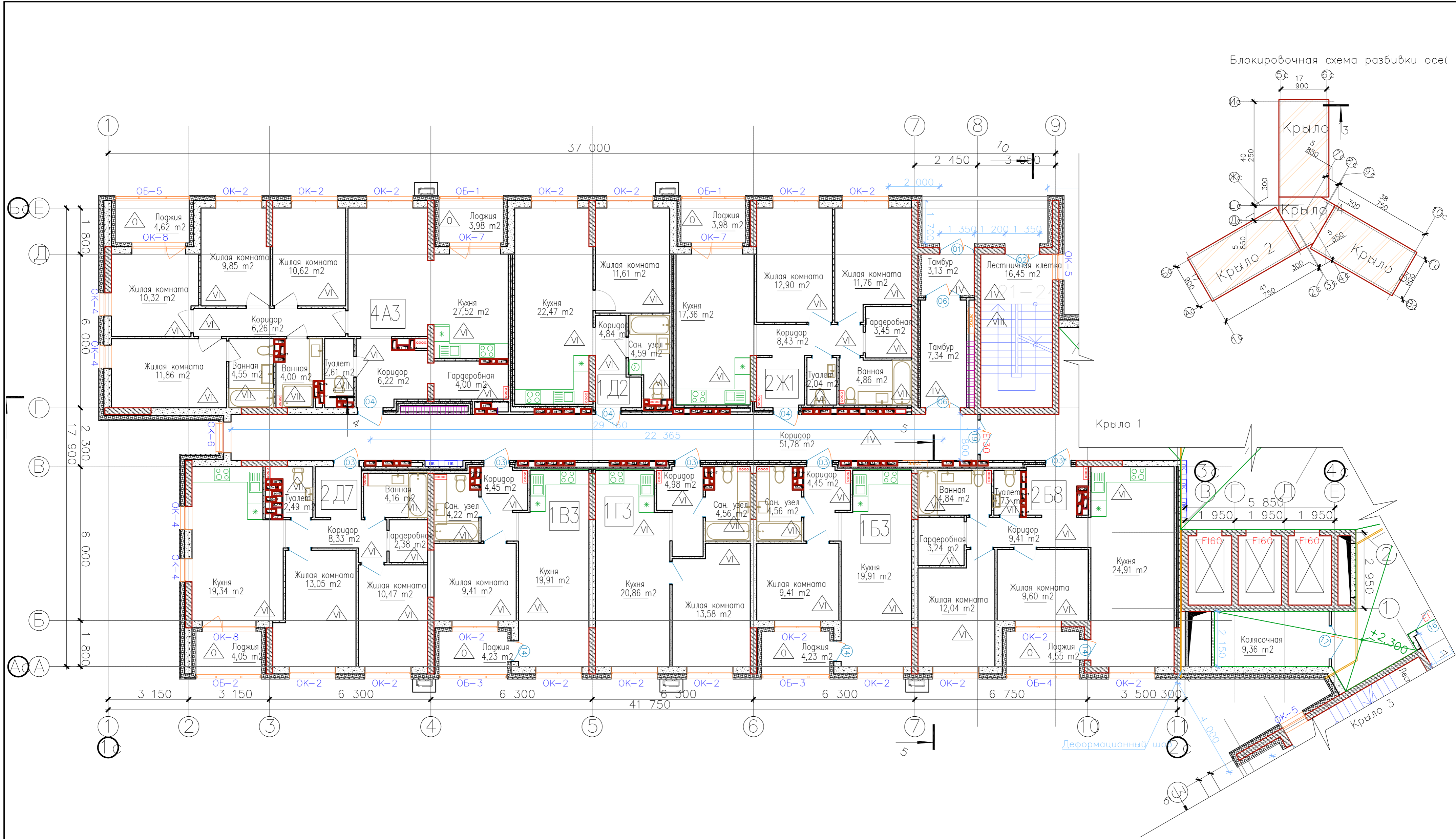
1. Общие указания смотри лист 1.
2. Площади помещений определены по их размерам, измеренным между отделанными поверхностями стен и перегородок на уровне пола (без учета плинтусов), с выполненной отделкой.
3. Спецификацию элементов заполнения оконных и дверных проемов и архитектурные рисунки окон и витражей смотри на листах АР-91-96, экспликацию полов – лист АР-98, ведомость отделки помещений – лист АР-97.
4. В помещениях входных тамбуров и на крыльцах применить отделку пола с антискользящим покрытием.

					05-2018-12-АР				
					Жилые дома ГП-11, ГП-12, ГП-13 по адресу: г. Тюмень, ул. Ярославская				
Э	-	Зам.	05-03	<i>[Signature]</i>	02.21	Жилой дом ГП-12	Р	72	Листов
Изм.	кол.уч.	Лист	№ Док.	Подп.	Дата				
Разработал	Разуева	<i>[Signature]</i>			02.21				
Проверил	Беленькая	<i>[Signature]</i>			02.21				
Т. контроль	Растовщикова	<i>[Signature]</i>			02.21	План 18-19 этажа. Крыло 2			



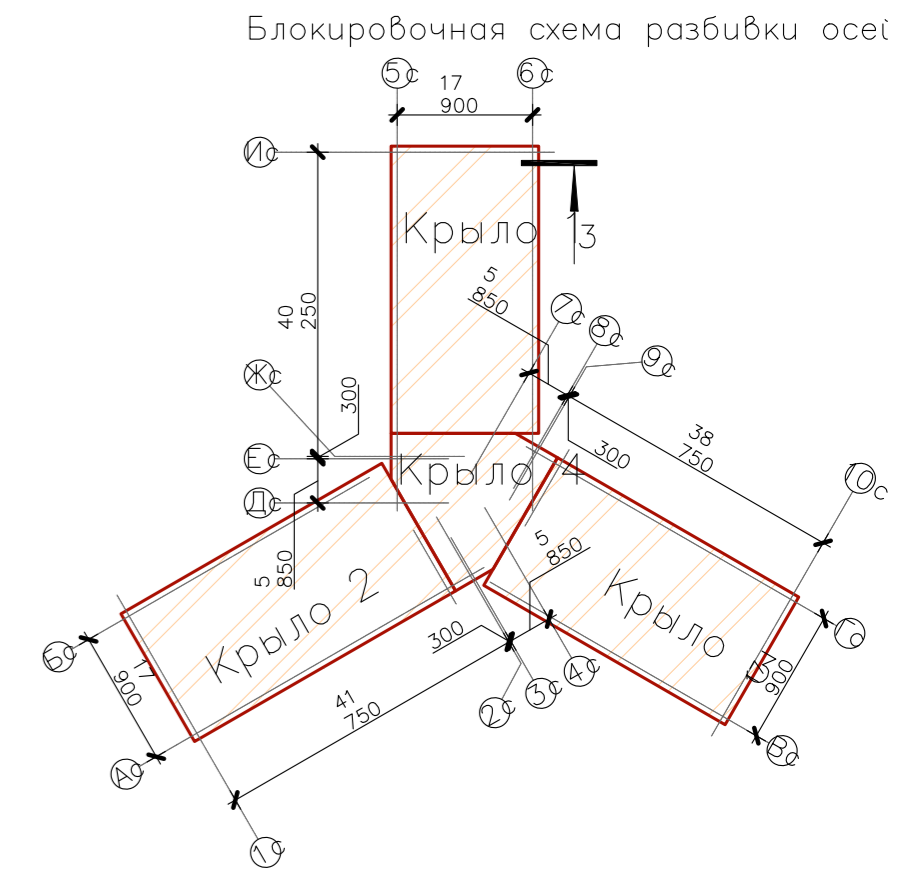
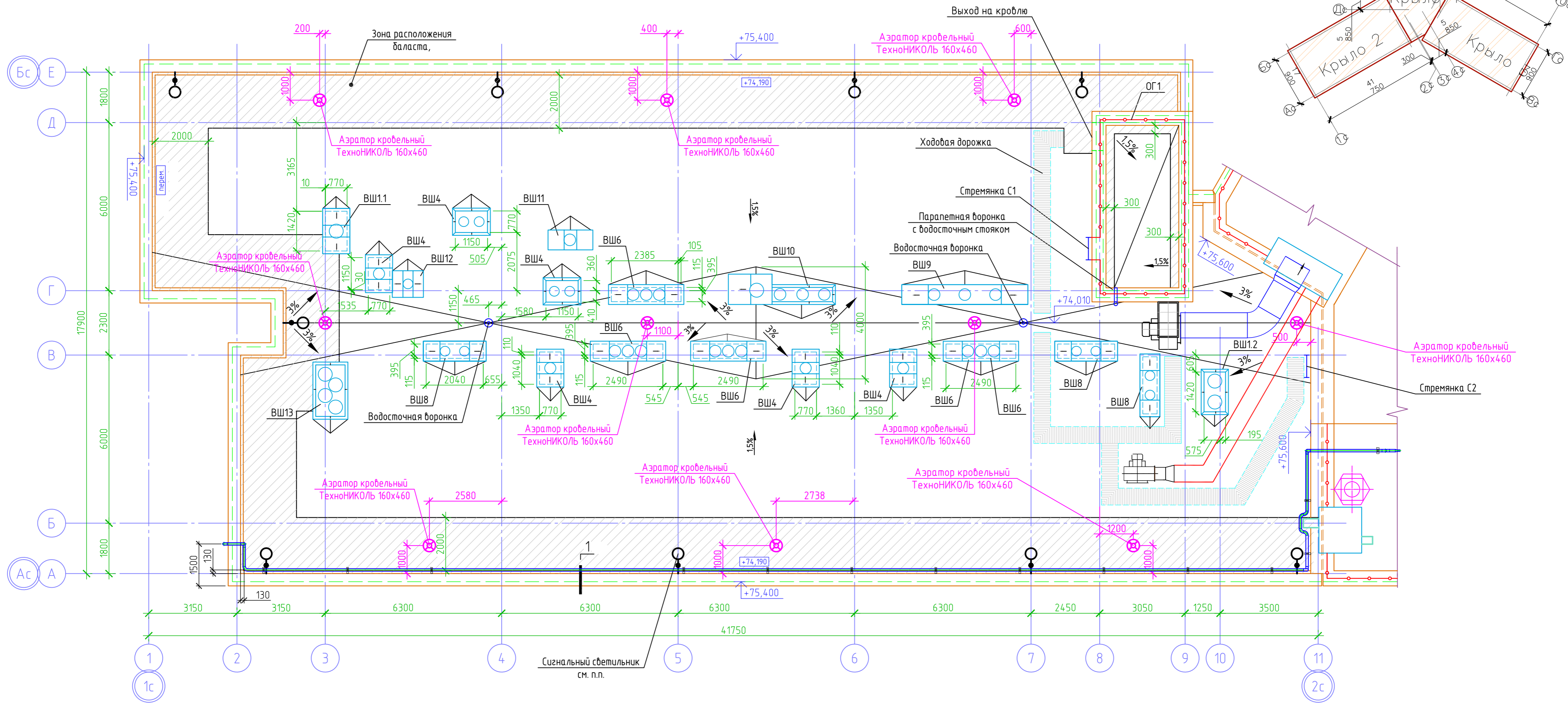
1. Общие указания смотри лист 1.
2. Площади помещений определены по их размерам, измеренным между отделанными поверхностями стен и перегородок на уровне пола (без учета плинтусов), с выполненной отделкой.
3. Спецификацию элементов заполнения оконных и дверных проемов и архитектурные рисунки окон и витражей смотри на листах АР-91-96, экспликацию полов – лист АР-98, ведомость отделки помещений – лист АР-97.
4. В помещениях входных тамбуров и на крыльцах применить отделку пола с антискользящим покрытием.

					05-2018-12-АР				
					Жилые дома ГП-11, ГП-12, ГП-13 по адресу: г. Тюмень, ул. Ярославская				
Э	-	Зам.	05-03	02.21	Жилой дом ГП-12	Стадия	Лист	Листов	
Изм.	кол.уч.	Лист	№ Док.	Подп.		Дата	Р	75	
Разработал	Разуева					02.21			
Проверил	Беленькая				02.21				
Т. контроль	Растовщикова			02.21	План 20 этажа. Крыло 2				



1. Общие указания смотри лист 1.
2. Площади помещений определены по их размерам, измеренным между отделанными поверхностями стен и перегородок на уровне пола (без учета плинтусов), с выполненной отделкой.
3. Спецификацию элементов заполнения оконных и дверных проемов и архитектурные рисунки окон и витражей смотри на листах АР-91-96, экспликацию полов – лист АР-98, ведомость отделки помещений – лист АР-97.
4. В помещениях входных тамбуров и на крыльцах применить отделку пола с антискользящим покрытием.

					05-2018-12-АР				
					Жилые дома ГП-11, ГП-12, ГП-13 по адресу: г. Тюмень, ул. Ярославская				
Э	-	Зам.	05-03	02.21	Жилой дом ГП-12	Стадия	Лист	Листов	
Изм.	Кол.уч.	Лист	№ Док.	Подп.		Дата	Р	78	
Разработал	Проверил	Разуева	Беленькая	02.21		02.21			
И контроль	Растовщикова			02.21	План 21-24 этажа. Крыло 2	НОВАТОР			



05-2018-12-AP									
Жилые дома ГП-11, ГП-12, ГП-13 по адресу: г. Тюмень, ул. Ярославская									
Э	-	Зам.	05-03	<i>[Signature]</i>	02.21	Жилой дом ГП-12	Р	81	Листов
Изм.	кол.уч.	Лист	№ Док.	Подп.	Дата				
Разработал	Разуева			<i>[Signature]</i>	02.21	План кровли. Крыло 2	Р	81	Листов
Проверил	Беленькая			<i>[Signature]</i>	02.21				
И.контр.	Ростовщикова			<i>[Signature]</i>	02.21	НОВАТОР			