КЛАДОЧНЫЙ ПЛАН ПОДВАЛА. КРЫЛО 1

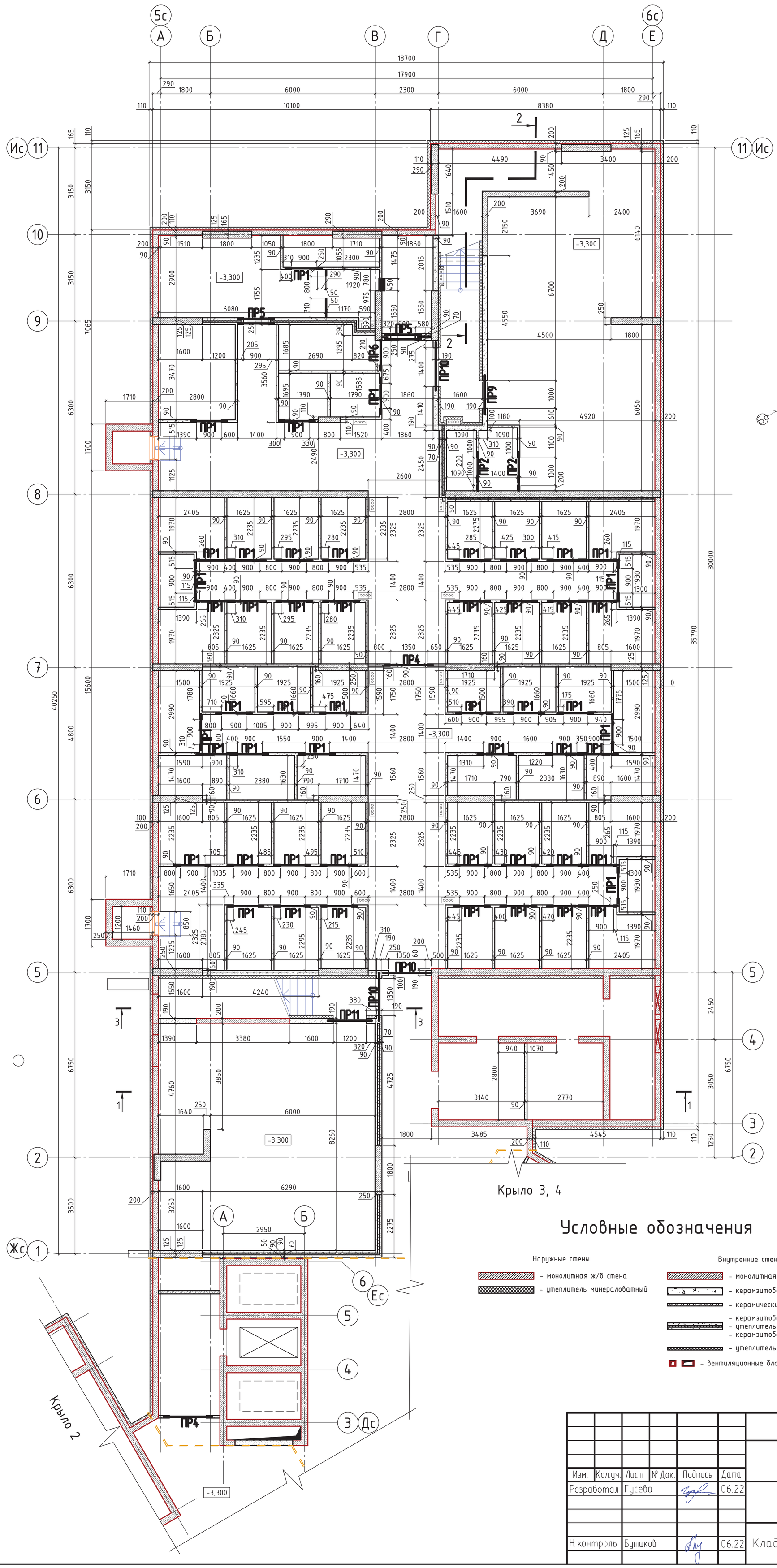

Блокировочная схема разбивки осей

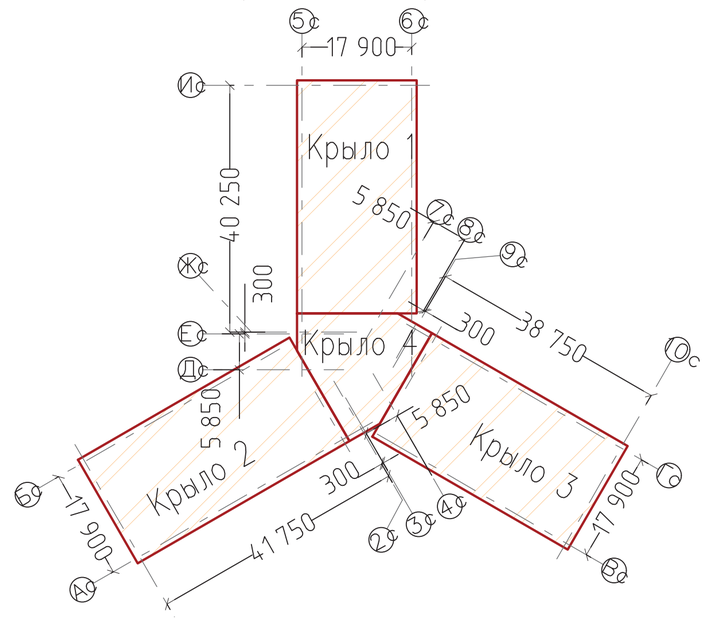

Условные обозначения

Наружные стены

- монолитная ж/б стена
- утеплитель минераловатный

Внутренние стены

- монолитная ж/б стена
- керамзитобетонный блок
- керамический кирпич
- керамзитобетонный блок
- утеплитель минераловатный
- керамзитобетонный блок
- утеплитель минераловатный
- вентиляционные блоки, 220x220 и 440x220 мм

Изм.	Кол.уч.	Лист	№ Док.	Подпись	Дата	01–2020–1.1–АС		
						Жилые дома ГП–1.1, ГП–1.2, ГП–1.3 по адресу: г. Тюмень, ул. Ярославская		
Разработал		Гусева			06.22	Жилой дом ГП–1.1	Стадия	Лист	Листов
							Р	3	
Н. контроль		Бутаков			06.22	Кладочный план подвала. Крыло 1	НОВАТОР		

Формат А2

Взам. инв. № | Подп. и дата | Инв. № подл.

КЛАДОЧНЫЙ ПЛАН ПОДВАЛА. КРЫЛО 2

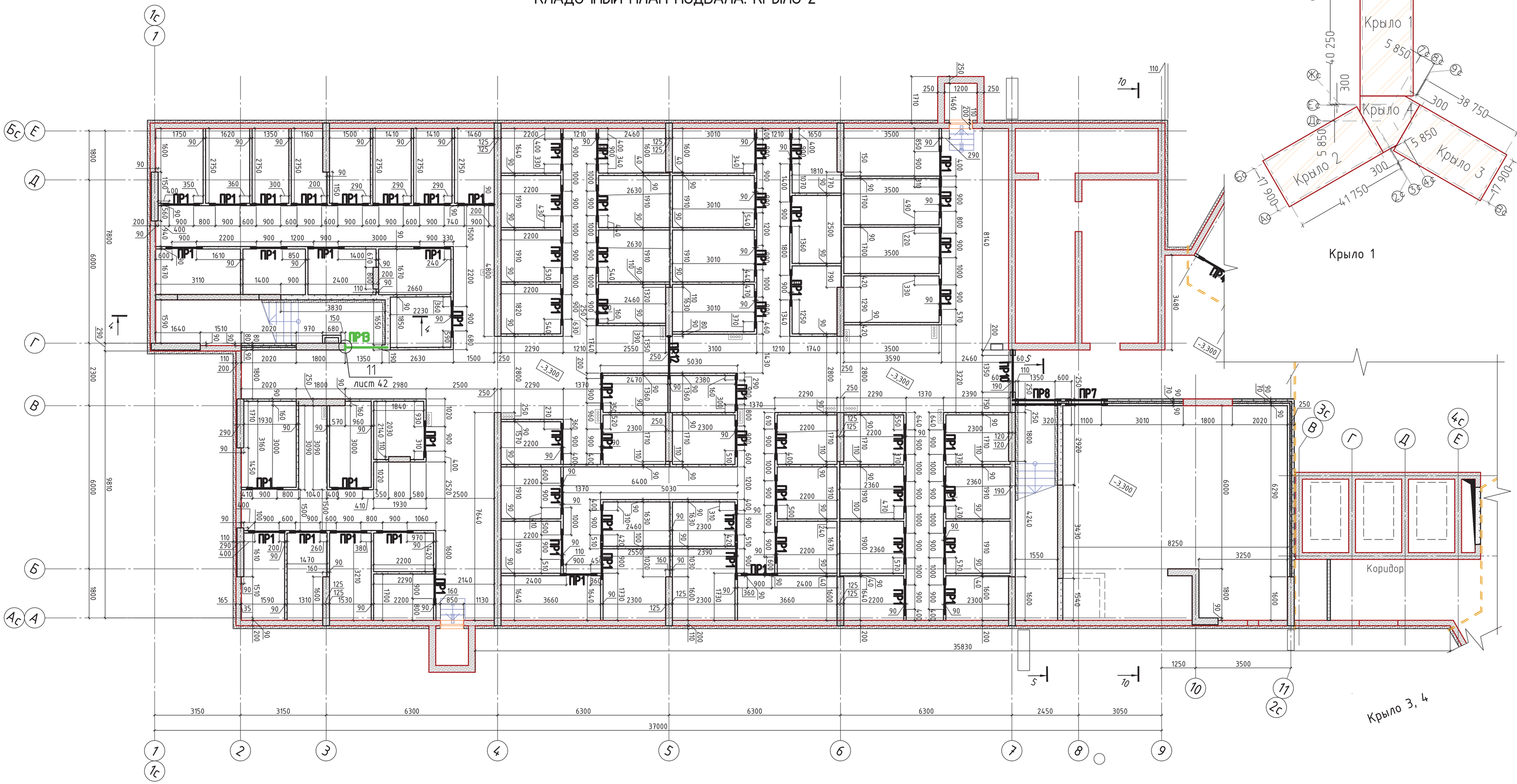

Блокировочная схема разбивки осей

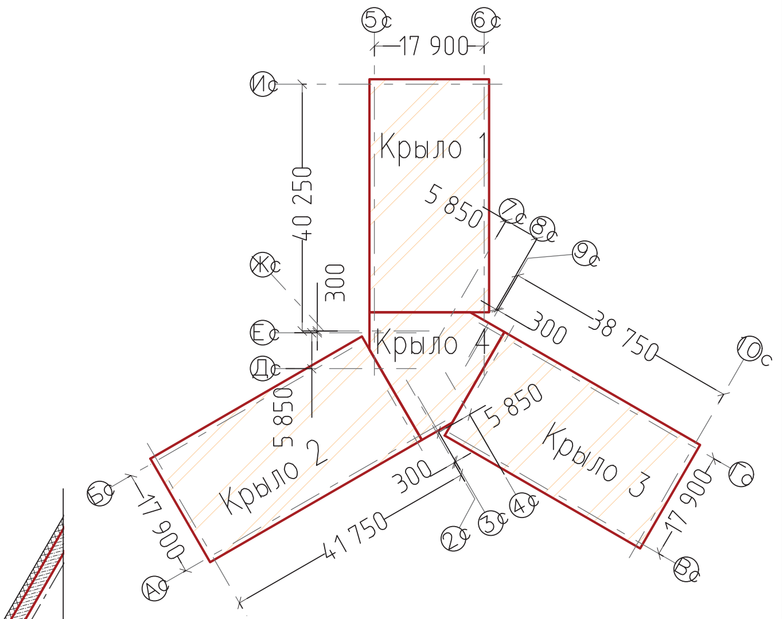

Условные обозначения

Наружные стены

- монолитная ж/б стена
- утеплитель минераловатный

Внутренние стены

- монолитная ж/б стена
- керамзитобетонный блок
- керамический кирпич
- керамзитобетонный блок
- утеплитель минераловатный
- керамзитобетонный блок
- утеплитель минераловатный
- вентиляционные блоки, 220x220 и 440x220 мм

						01-2020-1.1-АС		
						Жилые дома ГП-1.1, ГП-1.2, ГП-1.3 по адресу: г. Тюмень, ул. Ярославская		
Изм.	Кол.уч.	Лист	№ Док.	Подпись	Дата			
Разработал	Гусева				06.22	Жилой дом ГП-1.1	Стадия	Лист	Листов
							Р	4	
Н.контроль	Бутаков				06.22	Кладочный план подвала. Крыло 2	НОВАТОР		

Взам. инв. №

Подп. и дата

Инв. № подл.

КЛАДОЧНЫЙ ПЛАН ПОДВАЛА. КРЫЛО 3, 4

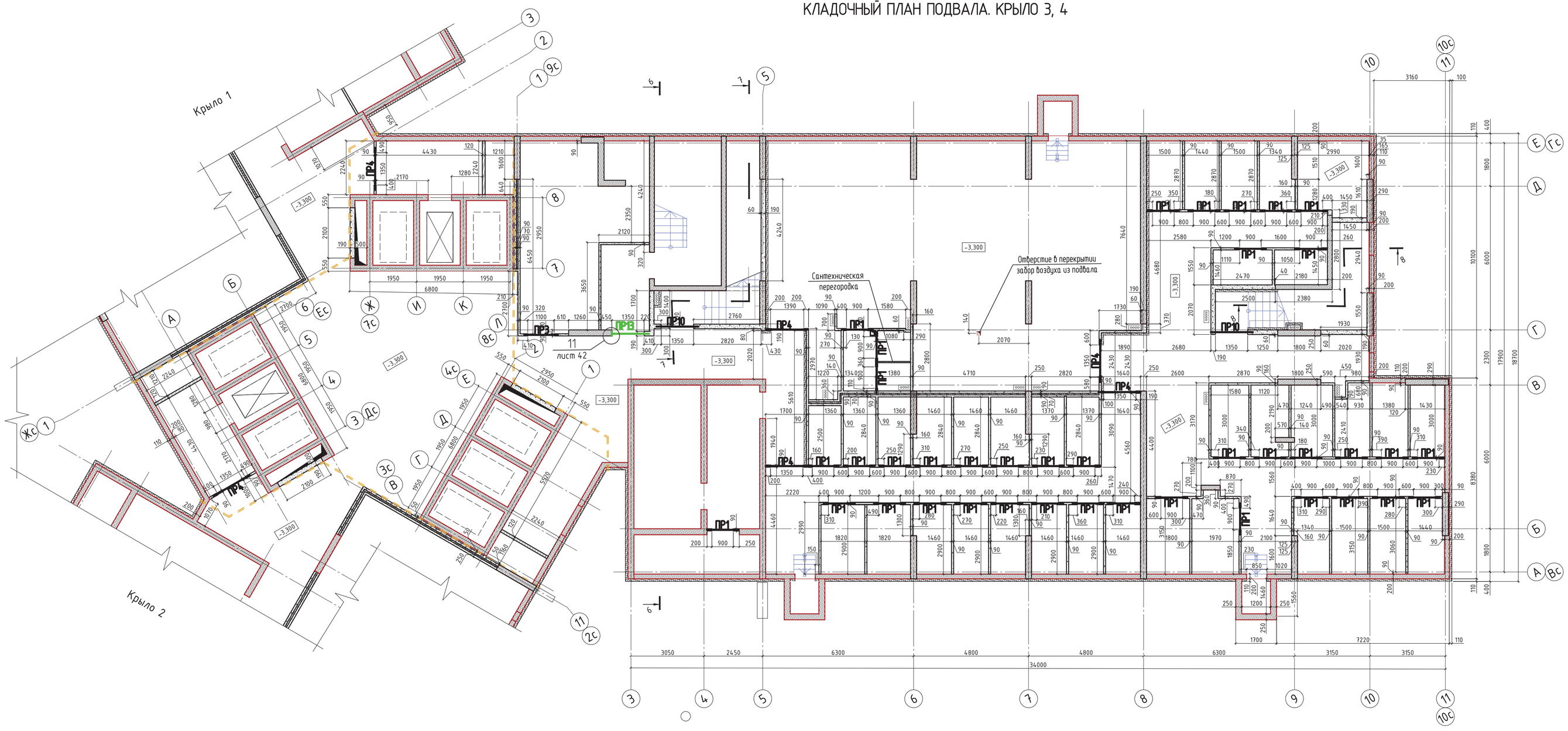

Блокировочная схема разбивки осей

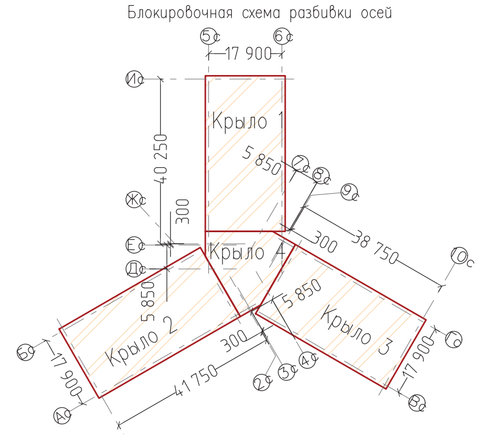

Условные обозначения

Наружные стены

- монолитная ж/б стена
- утеплитель минераловатный

Внутренние стены

- монолитная ж/б стена
- керамзитобетонный блок
- керамический кирпич
- керамзитобетонный блок
- утеплитель минераловатный
- керамзитобетонный блок
- утеплитель минераловатный
- вентиляционные блоки, 220х220 и 440х220 мм

						01-2020-1.1-АС
Изм.	Кол.уч.	Лист	№ док.	Подпись	Дата	Жилые дома ГП-1.1, ГП-1.2, ГП-1.3 по адресу: г. Тюмень, ул. Ярославская
Разработал		Гусева			06.22	Жилой дом ГП-1.1 — Стадия: Р; Лист: 5; Листов:
Н.контроль		Бутаков			06.22	Кладочный план подвала. Крыло 3,4

НОВАТОР

Формат А3х3

Инв. № подл. | Подп. и дата | Взам. инв. №

КЛАДОЧНЫЙ ПЛАН 1 ЭТАЖА. КРЫЛО 1

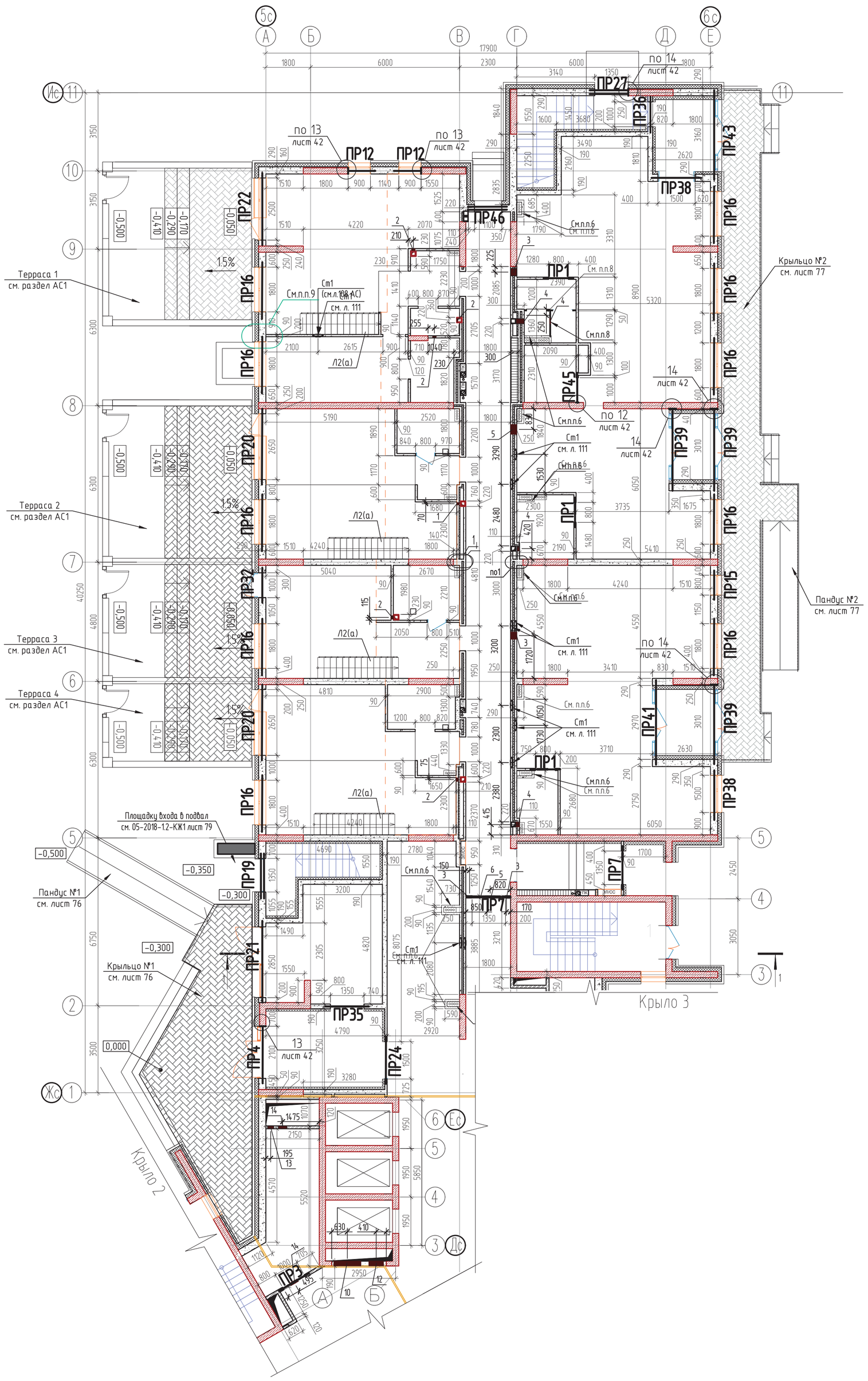

Блокировочная схема разбивки осей

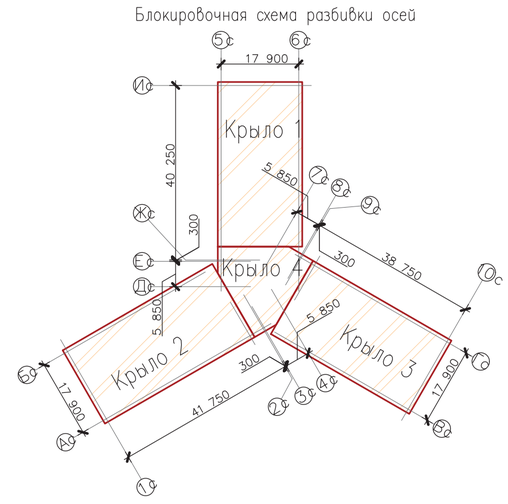

Таблица отверстий для инженерных коммуникаций в каменной кладке

Поз.	Ширина мм	Высота мм	Отметка верх отверстия	Назначение	Примечание
1	100	150	+2,050	ОВ	3
2	150	150	+2,050	ОВ	3
3	300	300	+4,200	ОВ	3
4	200	200	+4,200	ОВ	3
5	400	250	+4,200	ОВ	3
6	1100	400	+3,750	ОВ	3
7	1000	300	+4,200	ОВ	3
8	400	250	+4,200	ОВ	3
9	300	200	+4,200	ОВ	3
10	1100	400	+3,700	ОВ	3
11	700	200	+4,200	ОВ	3
12	600	350	+3,000	ОВ	3
13	250	250	+4,200	ОВ	3
14	350	250	+4,200	ОВ	3

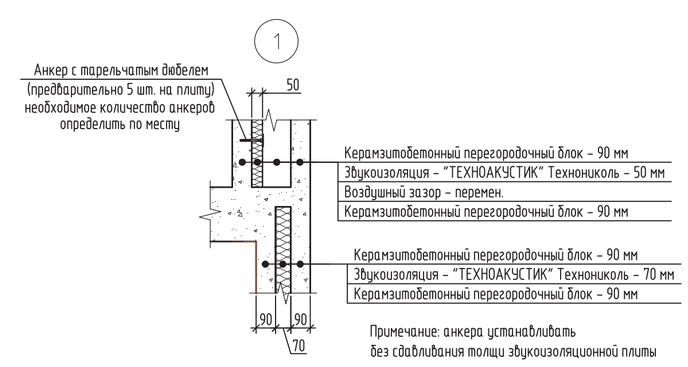

Условные обозначения

Наружные стены

- керамзитобетонный блок, 290 мм
- монолитная ж/б стена, 250 мм
- керамзитобетонный блок, 250 мм
- утеплитель минераловатный, 150 мм
- утеплитель минераловатный, 150+50 мм

Внутренние стены

- керамзитобетонный блок, 250 мм
- керамзитобетонный блок, 190 мм
- керамзитобетонный блок перегородочный, 90 мм
- керамический кирпич, 120 мм
- сантехнические перегородки, 50 мм
- керамзитобетонный блок, 90 мм / утеплитель минераловатный, 70 мм / керамзитобетонный блок, 90 мм
- утеплитель минераловатный, 100 мм
- монолитная ж/б стена, 250 мм
- вентиляционные блоки, 220х220 и 440х220 мм

УЗЕЛ УСТАНОВКИ РАСПРЕДЕЛИТЕЛЬНОГО ЩИТКА

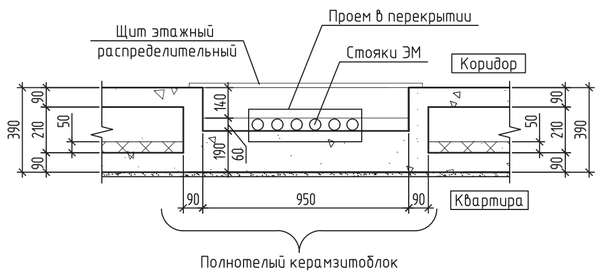

Места размещения щитков: крыло 1 в осях В/5, крыло 2 в осях В/7, крыло 3 в осях Г/5

1. Общие указания см. на листе 1.
2. Усиление межквартирных перегородок, узлы крепления см.
3. Отметки вентиляционных отверстий в каменной кладке указаны согласно расстоянию от уровня верха ж/б плиты перекрытия пола соответствующего этажа до низа вентиляционного отверстия.
4. Детально проработанные узлы с ограждением лестниц см. чертежи альбома 05-2018-1.2-КЖ.1.
5. Внутриквартирные дверные проёмы на 1-ом и антресольном этажах выполнить под плиту перекрытия.
6. Кладку, обозначенную пунктирной линией, выполнять после монтажа стояков и приборов учета.
7. Кладку многослойных перегородок высотой 4,6 м выполнять с перевязкой 1000х1000 мм в шахматном порядке арматурой ф10-14 мм.
8. ПВХ-перегородки санузлов устанавливаются собственниками помещений.
9. В простенках обеспечить жесткое сопряжение (перевязку) между примыкающей перегородкой и наружной стеной, см. узел на листе 14.
10. Лестницы для подъема на антресоль разработаны на листах 105-110.

Изм.	Кол.уч.	Лист	№ Док	Подп.	Дата	01-2020-1.1-АС
						Жилые дома ГП-1.1, ГП-1.2, ГП-1.3 по адресу: г. Тюмень, ул. Ярославская
Разраб.		Гусева			06.22	Жилой дом ГП-1.1 — Стадия: Р; Лист: 6; Листов:
Н.контр.		Бутаков			06.22	Кладочный план 1 этажа. Крыло 1 — НОВАТОР

Формат А1

Взам. инв. № | Подп. и дата | Инв. № подл.

КЛАДОЧНЫЙ ПЛАН 1 ЭТАЖА. КРЫЛО 2

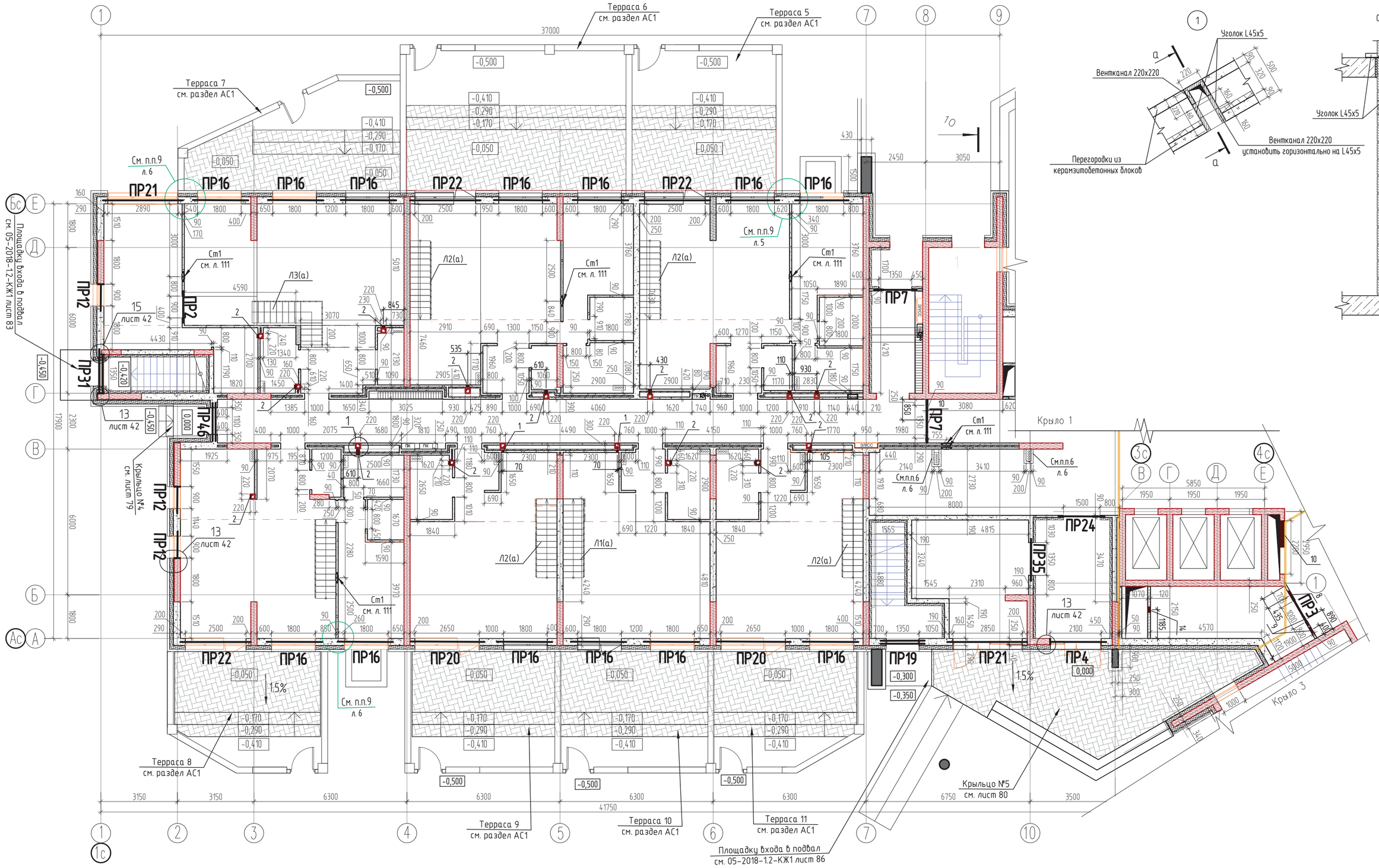

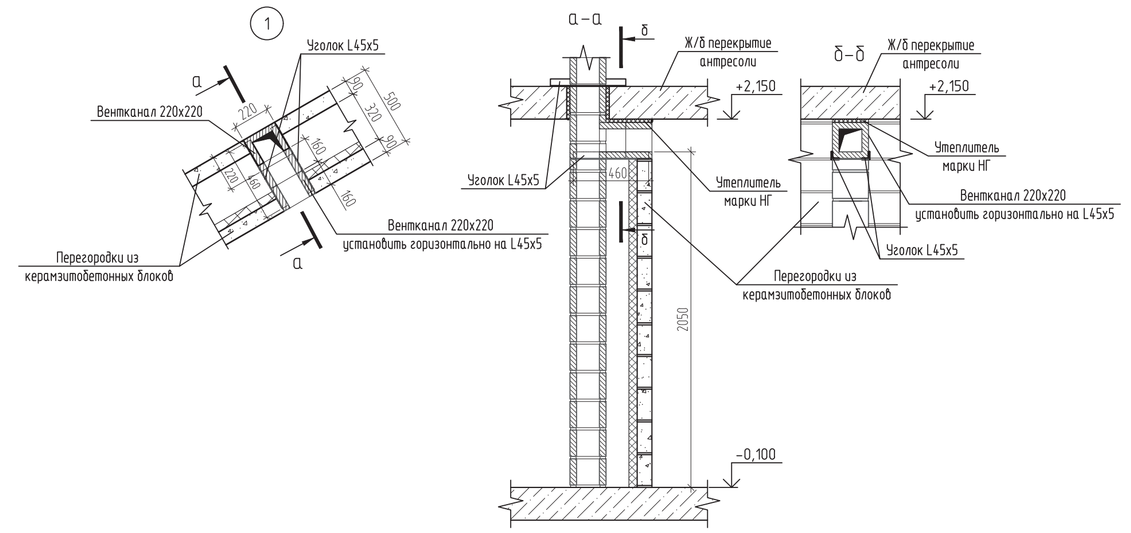

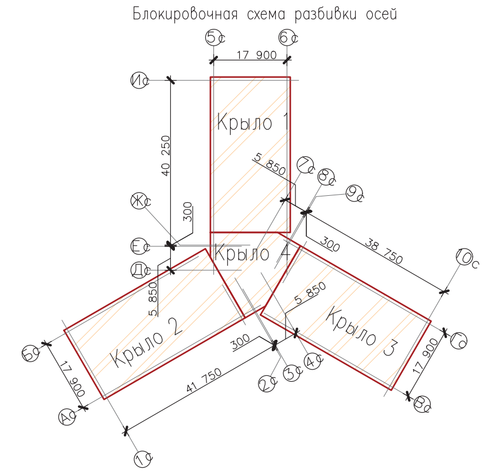

1. Общие указания см. на листе 1.
2. Указания к кладочным планам и условные обозначения см. л. 6.
3. Ведомость отверстий см. л. 6.
4. Узел установки распределительного щитка см. на листе 6.
5. Лестницы для подъема на антресоль разработаны на листах 105–110.

Изм.	Кол.уч.	Лист	№ Док.	Подп.	Дата	01-2020-1.1-АС
Разраб.		Гусева			06.22	Жилые дома ГП-1.1, ГП-1.2, ГП-1.3 по адресу: г. Тюмень, ул. Ярославская
						Жилой дом ГП-1.1 — Стадия: Р; Лист: 7; Листов:
Н.контр.		Бутаков			06.22	Кладочный план 1 этажа. Крыло 2

НОВАТОР

Формат А3х3

Взам. инв. №

Подп. и дата

Инв. № подл.

КЛАДОЧНЫЙ ПЛАН 1 ЭТАЖА. КРЫЛО 3, 4

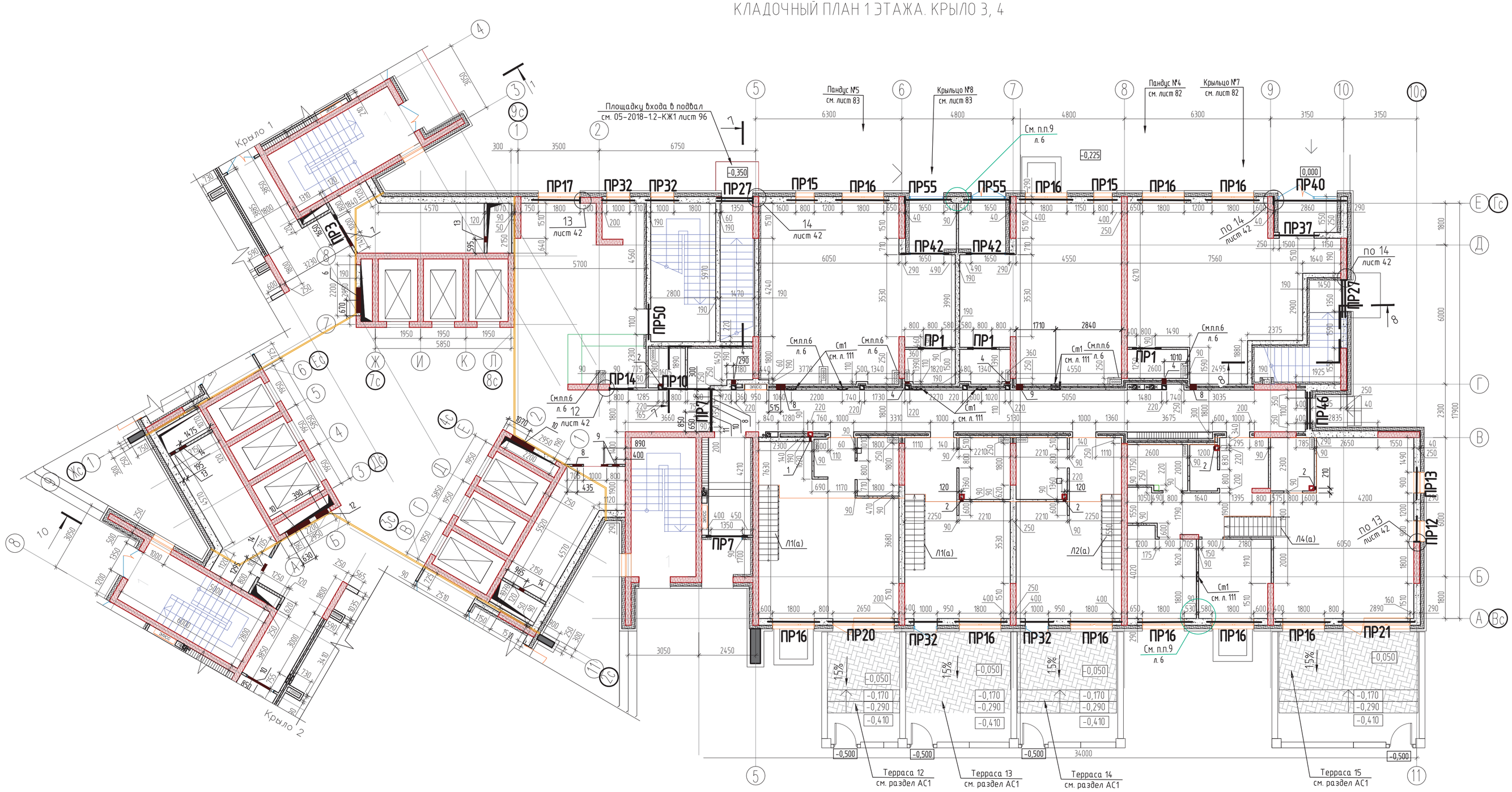

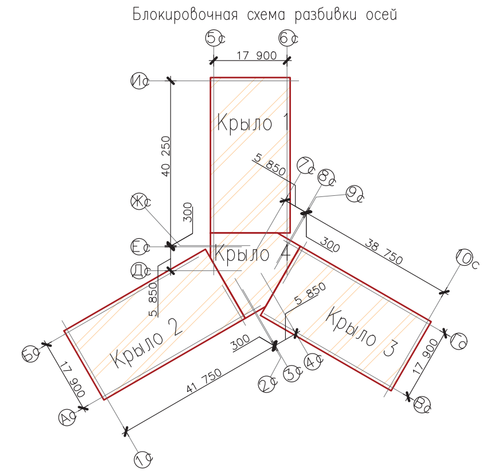

1. Общие указания см. на листе 1.
2. Указания к кладочным планам и условные обозначения см. л. 6.
3. Ведомость отверстий см. л. 6.
4. Узел установки распределительного щитка см. на листе 6.
5. Лестницы для подъема на антресоль разработаны на листах 105–110.

						01-2020-1.1-АС
						Жилые дома ГП-11, ГП-12, ГП-13 по адресу: г. Тюмень, ул. Ярославская
Изм.	Кол.уч.	Лист	№ Док.	Подп.	Дата	
Разраб.		Гусева			06.22	Жилой дом ГП-1.1
Н.контр.		Бутаков			06.22	Кладочный план 1 этажа. Крыло 3, 4

Стадия	Лист	Листов
Р	8	

НОВАТОР

Формат А3х3

Взам. инв. №

Подп. и дата

Инв. № подл.

КЛАДОЧНЫЙ ПЛАН АНТРЕСОЛИ. КРЫЛО 1

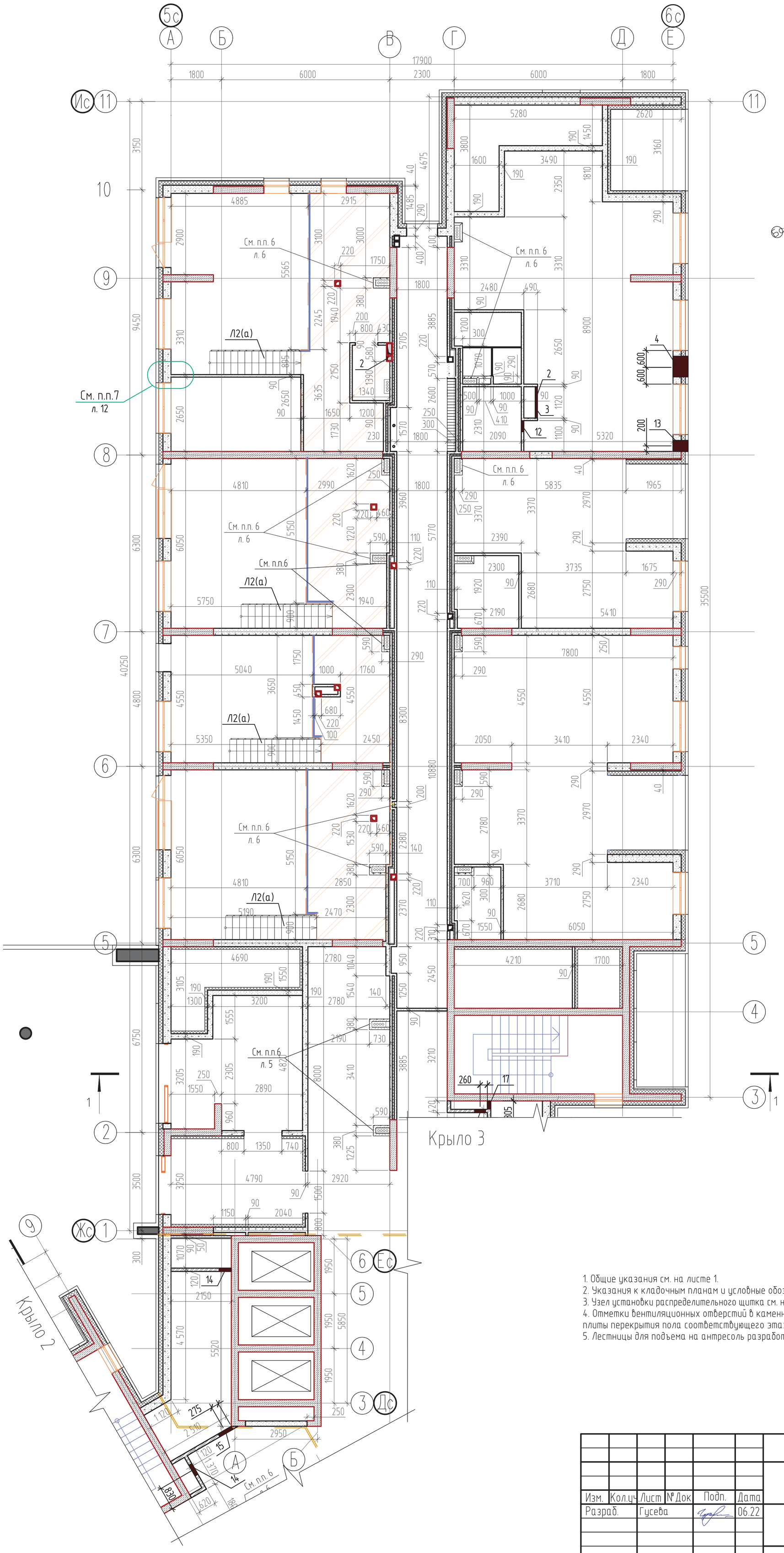

Блокировочная схема разбивки осей

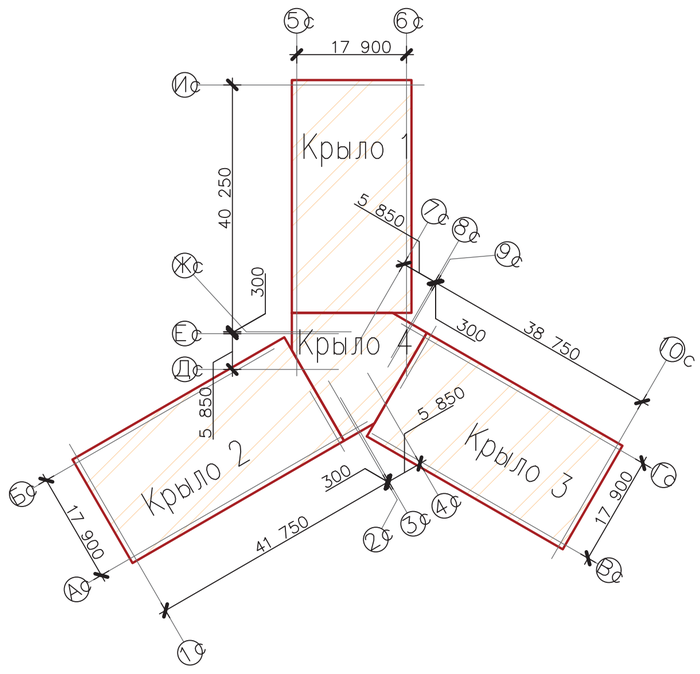

Таблица отверстий для инженерных коммуникаций в каменной кладке

Поз.	Ширина, мм	Высота, мм	Отметка вент. отверстия	Назначение	Примечание
1	150	150	+2,000	ОВ	4
2	700	450	+4,050	ОВ	4
3	400	200	+4,050	ОВ	4
4	700	450	+4,050	ОВ	4
5	400	250	+4,350	ОВ	4
6	600	250	+4,300	ОВ	4
7	550	500	+4,000	ОВ	4
8	600	350	+4,200	ОВ	4
9	400	250	+4,300	ОВ	4
10	300	200	+4,350	ОВ	4
11	700	400	+4,200	ОВ	4
12	400	400	+4,200	ОВ	4
13	400	200	+4,050	ОВ	4
14	450	300	+4,200	ОВ	4
15	550	300	+4,200	ОВ	4
16	450	250	+4,300	ОВ	4
17	300	250	+4,300	ОВ	4
18	1400	300	+4,200	ОВ	4

1. Общие указания см. на листе 1.
2. Указания к кладочным планам и условные обозначения см. л. 6.
3. Узел установки распределительного щитка см. на листе 6.
4. Отметки вентиляционных отверстий в каменной кладке указаны согласно расстоянию от уровня верха ж/б плиты перекрытия пола соответствующего этажа до низа вентиляционного отверстия.
5. Лестницы для подъема на антресоль разработаны на листах 105–110.

Изм.	Кол.уч.	Лист	№ Док	Подп.	Дата	01-2020-1.1-АС
						Жилые дома ГП-1.1, ГП-1.2, ГП-1.3 по адресу: г. Тюмень, ул. Ярославская
Разраб.		Гусева			06.22	Жилой дом ГП-1.1 — Стадия: Р; Лист: 9; Листов:
Н.контр.		Бутаков			06.22	Кладочный план антресоли. Крыло 1

НОВАТОР

Формат А2

Взам. инв. № | Подп. и дата | Инв. № подл.

КЛАДОЧНЫЙ ПЛАН АНТРЕСОЛИ. КРЫЛО 2

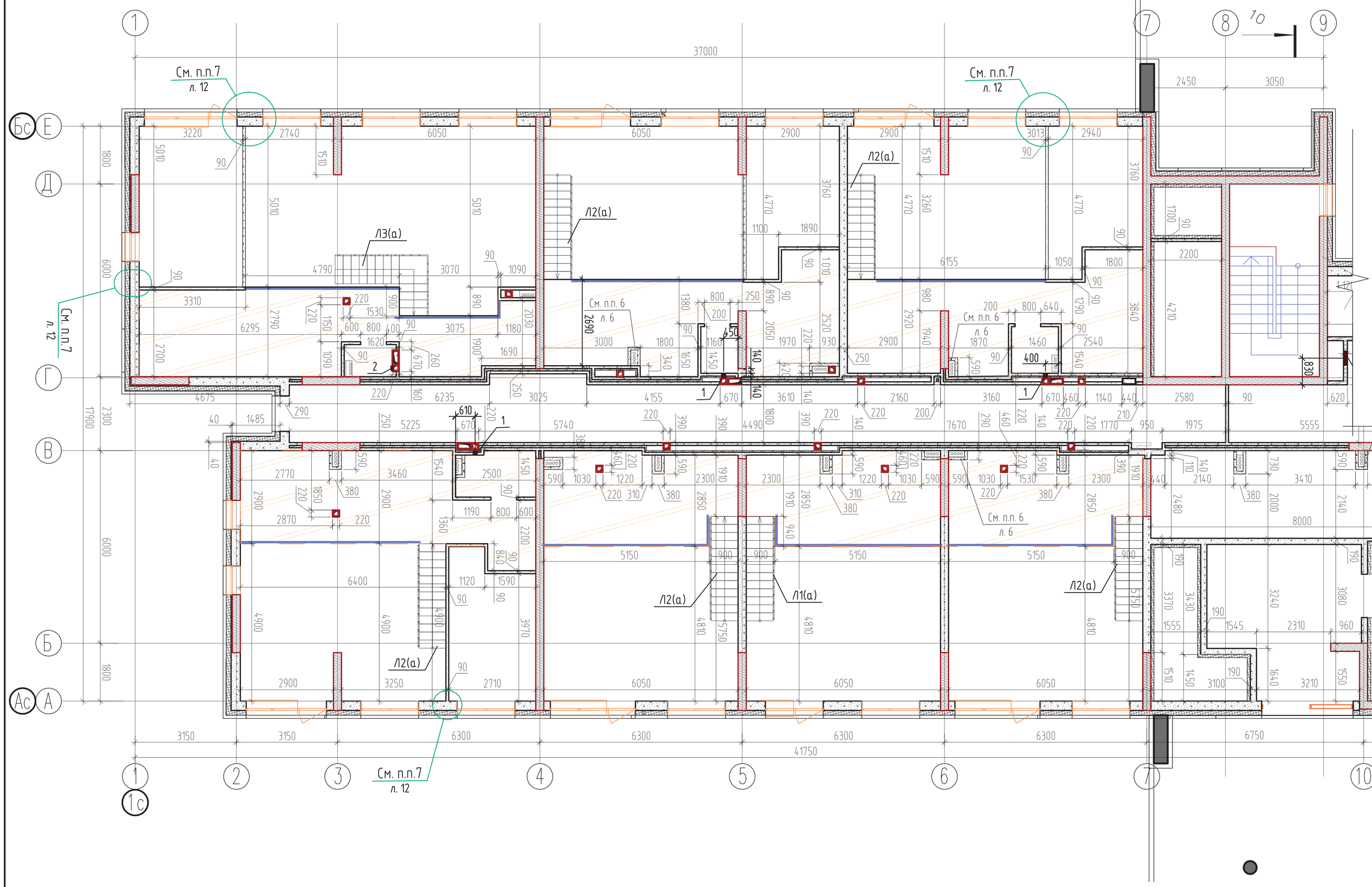

Блокировочная схема разбивки осей

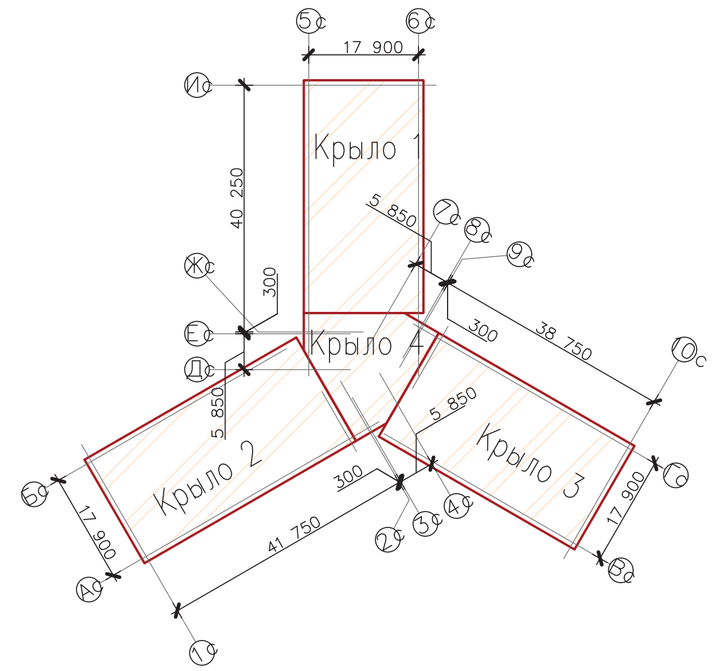

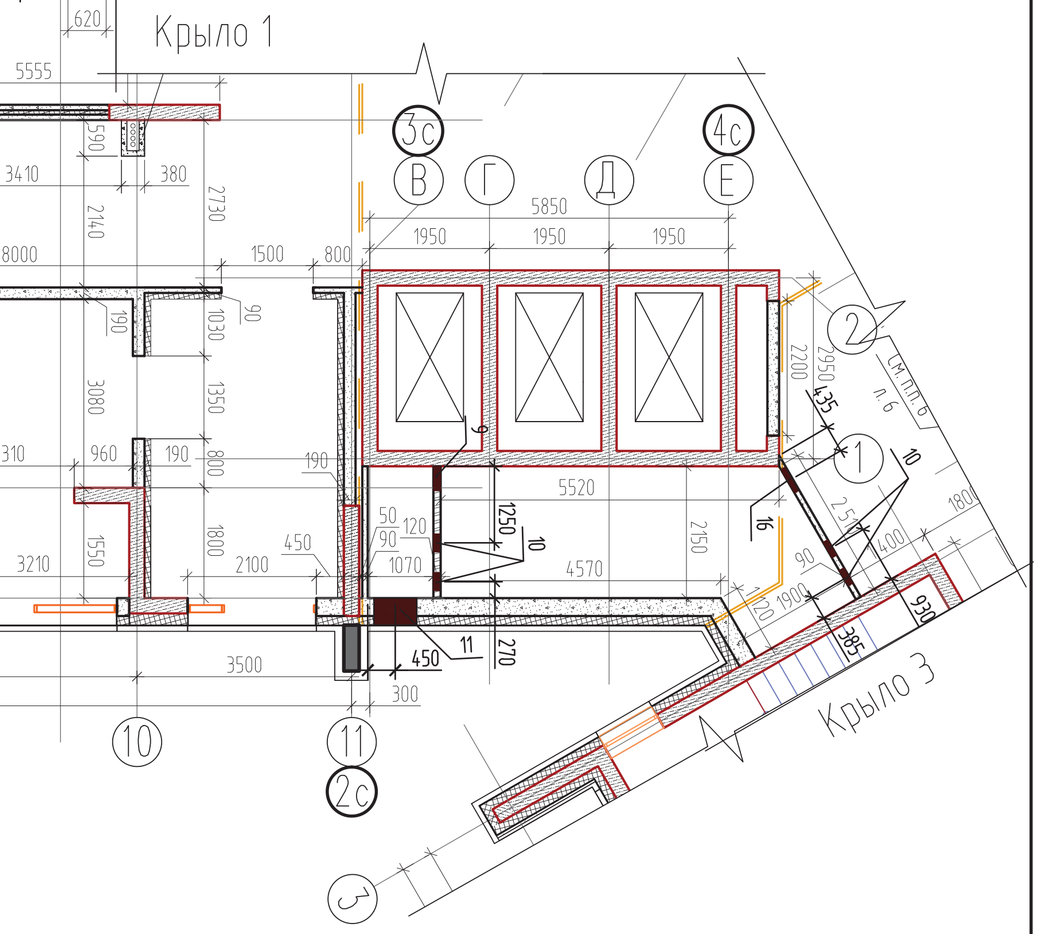

1. Общие указания см. на листе 1.
2. Указания к кладочным планам и условные обозначения см. л. 6.
3. Ведомость отверстий см. л. 9.
4. Узел установки распределительного щитка см. на листе 6.
5. Лестницы для подъема на антресоль разработаны на листах 105-110.

						01-2020-1.1-АС			
Изм.	Кол.уч	Лист	№ Док	Подп.	Дата	Жилые дома ГП-1.1, ГП-1.2, ГП-1.3 по адресу: г. Тюмень, ул. Ярославская			
Разраб.		Гусева			06.22	Жилой дом ГП-1.1	Стадия	Лист	Листов
							Р	10	
Н.контр.		Бутаков			06.22	Кладочный план антресоли. Крыло 2	НОВАТОР		

Взам. инв. №

Подп. и дата

Инв. № подл.

А2

КЛАДОЧНЫЙ ПЛАН АНТРЕСОЛИ. КРЫЛО 3, 4

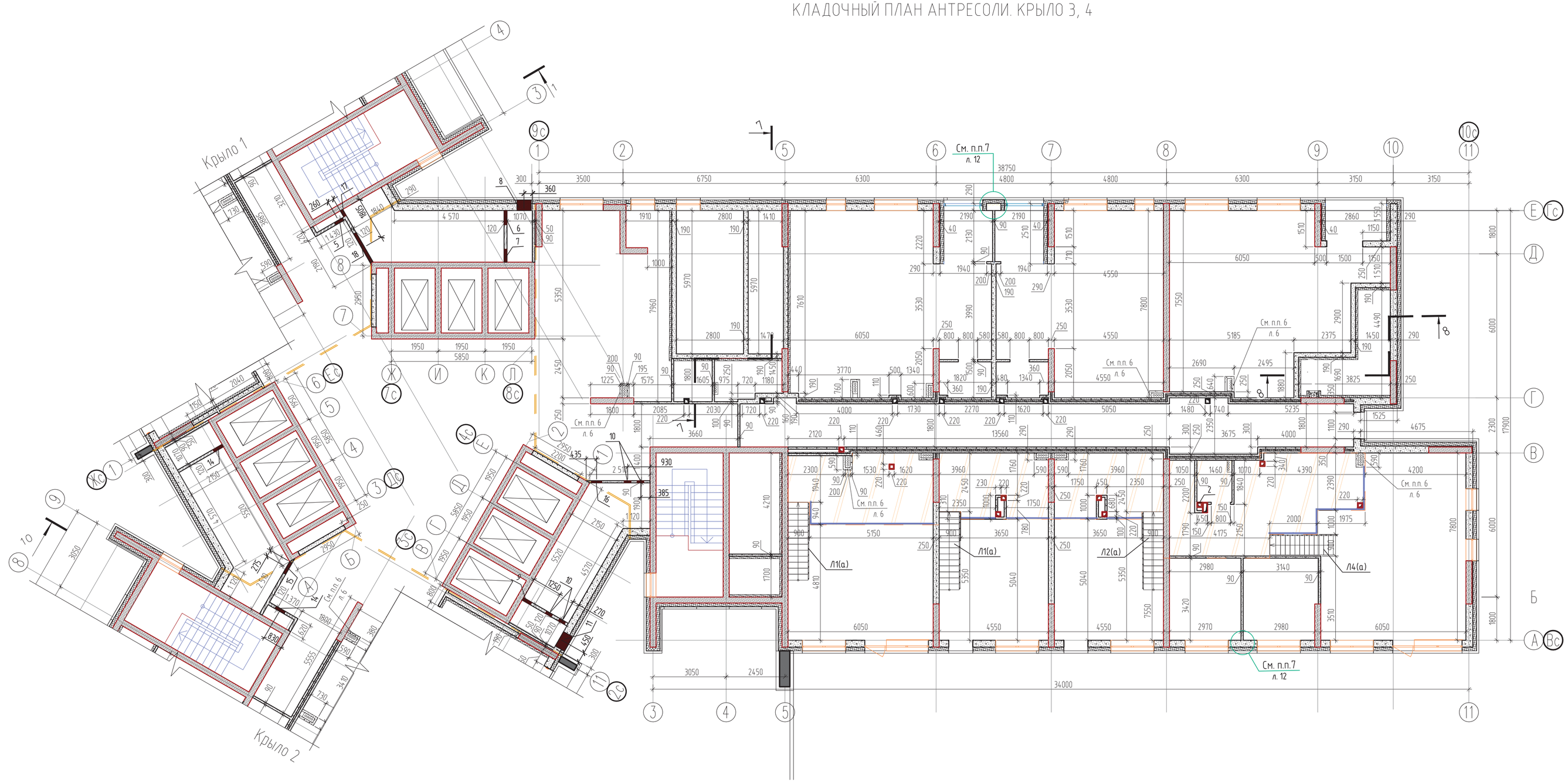

Блокировочная схема разбивки осей

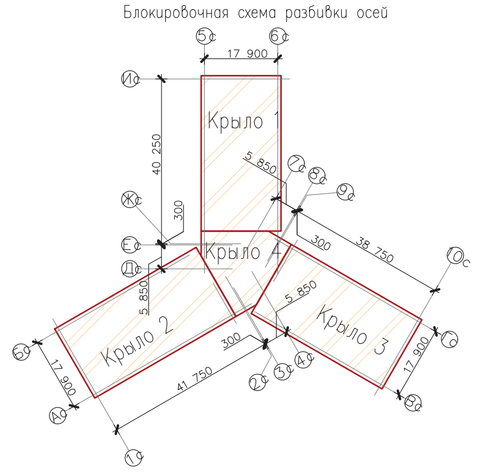

1. Общие указания см. на листе 1.
2. Указания к кладочным планам и условные обозначения см. л. 6.
3. Ведомость отверстий см. л. 9.
4. Узел установки распределительного щитка см. на листе 6.
5. Лестницы для подъема на антресоль разработаны на листах 105-110.

						01-2020-1.1-АС			
Изм.	Кол.уч.	Лист	№ Док.	Подп.	Дата	Жилые дома ГП-1.1, ГП-1.2, ГП-1.3 по адресу: г. Тюмень, ул. Ярославская			
Разраб.		Гусева			06.22	Жилой дом ГП-1.1	Стадия	Лист	Листов
							Р	11	
Н.контр.		Бутаков			06.22	Кладочный план антресоли. Крыло 3, 4	НОВАТОР		

Формат А3х3

Взам. инв. №

Подп. и дата

Инв. № подл.

КЛАДОЧНЫЙ ПЛАН 2-7 ЭТАЖА. КРЫЛО 1

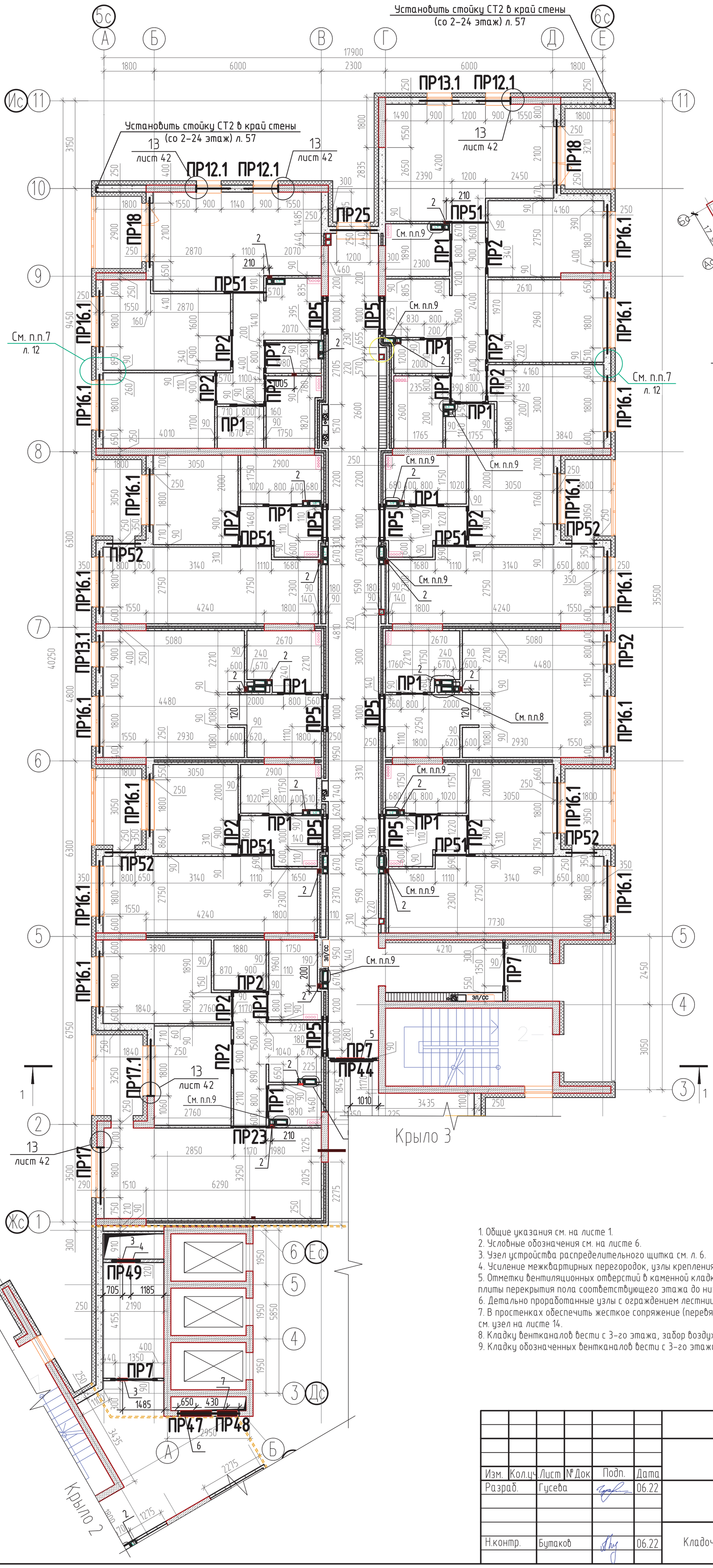

Блокировочная схема разбивки осей

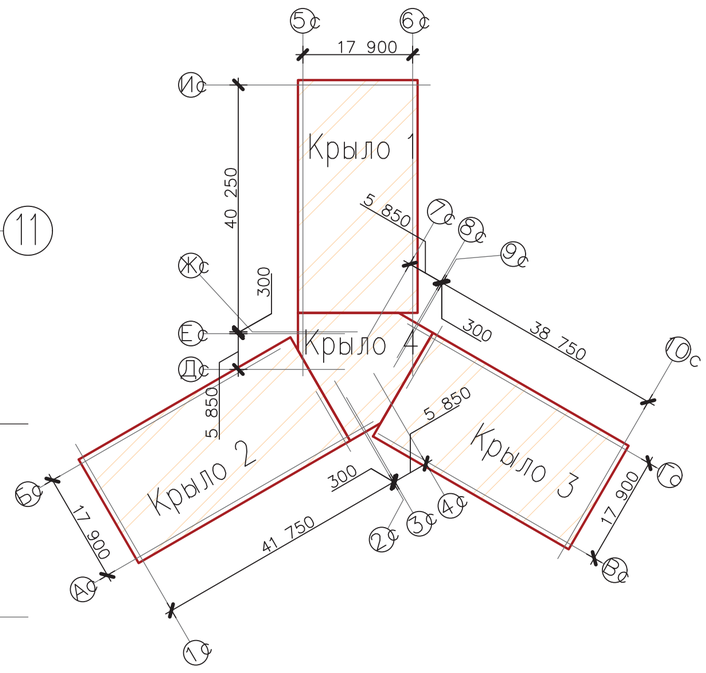

Таблица отверстий для инженерных коммуникаций в каменной кладке

Поз.	Ширина мм	Высота мм	Отметка вент. отверстия	Назначение	Примечание
1	100	150	+2,500	ОВ	5
2	150	150	+2,500	ОВ	5
3	350	250	+2,350	ОВ	5
4	250	250	+2,350	ОВ	5
5	1000	300	+2,350	ОВ	5
6	1100	400	+2,300	ОВ	5
7	700	450	+1,800	ОВ	5

1. Общие указания см. на листе 1.
2. Условные обозначения см. на листе 6.
3. Узел устройства распределительного щитка см. л. 6.
4. Усиление межквартирных перегородок, узлы крепления и т.д. см. в разделе АС.
5. Отметки вентиляционных отверстий в каменной кладке указаны согласно расстоянию от уровня верха ж/б плиты перекрытия пола соответствующего этажа до низа вентиляционного отверстия.
6. Детально проработанные узлы с ограждением лестниц см. чертежи альбома 05-2018-1.2-КЖ.1.
7. В простенках обеспечить жесткое сопряжение (перевязку) между примыкающей перегородкой и наружной стеной, см. узел на листе 14.
8. Кладку вентканалов вести с 3-го этажа, забор воздуха со 2 этажа через отверстия в плите перекрытия.
9. Кладку обозначенных вентканалов вести с 3-го этажа.

						01-2020-1.1-АС			
						Жилые дома ГП-1.1, ГП-1.2, ГП-1.3 по адресу: г. Тюмень, ул. Ярославская			
Изм.	Кол.уч.	Лист	№ Док.	Подп.	Дата				
Разраб.		Гусева			06.22	Жилой дом ГП-1.1	Стадия	Лист	Листов
							Р	12	
Н.контр.		Бутаков			06.22	Кладочный план 2-7 этажа. Крыло 1	НОВАТОР		

Взам. инв. № | Подп. и дата | Инв. № подл.

А2

КЛАДОЧНЫЙ ПЛАН 2-7 ЭТАЖА. КРЫЛО 2

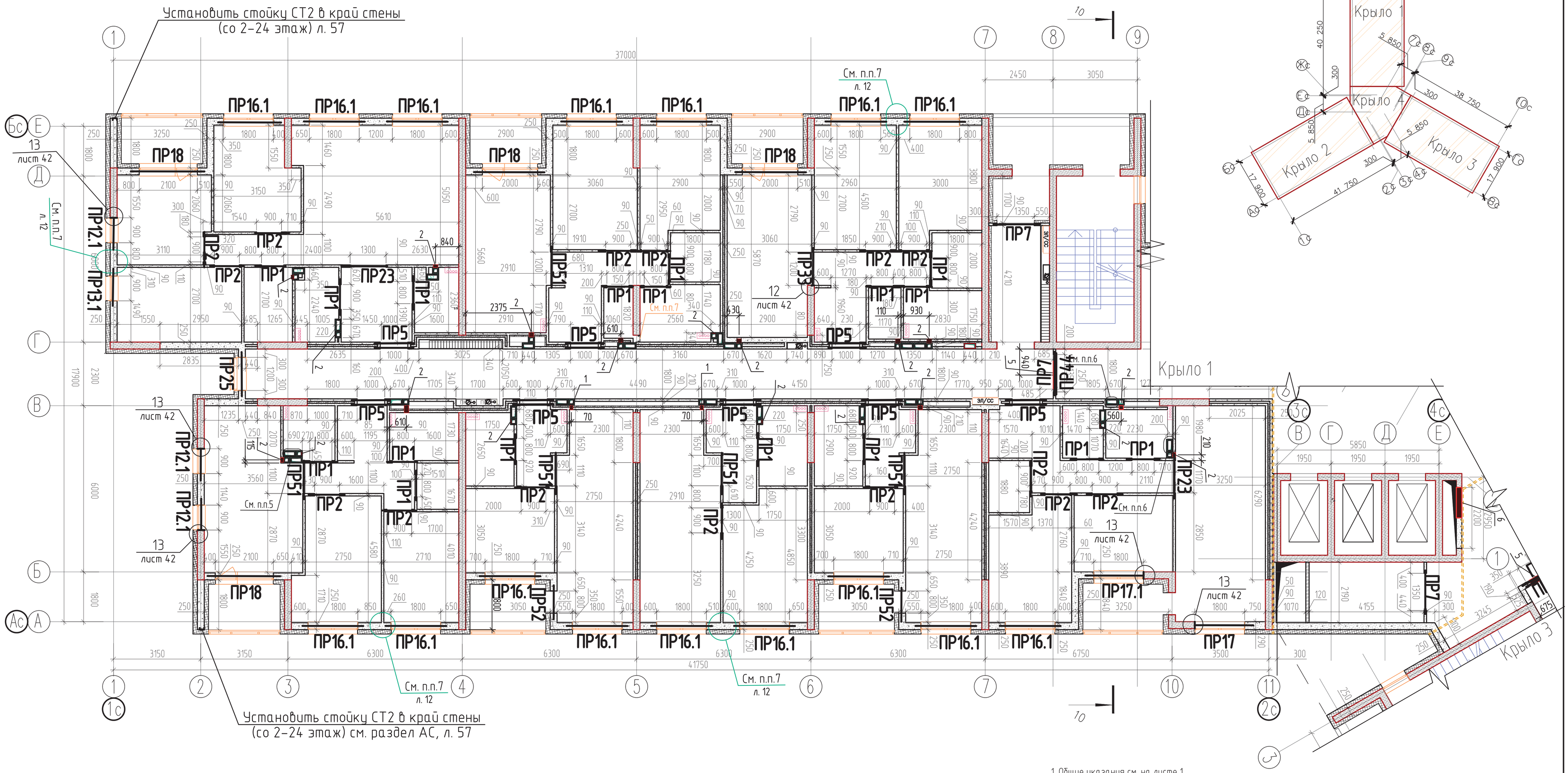

Блокировочная схема разбивки осей

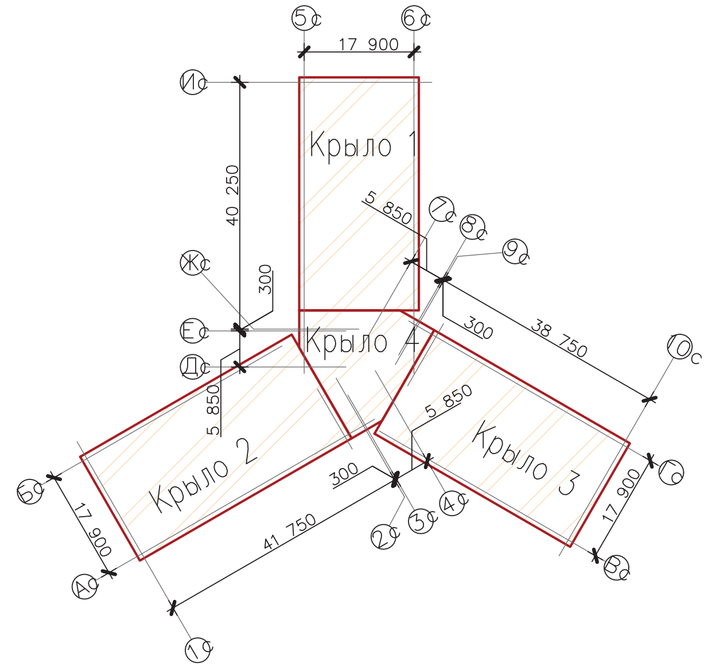

1. Общие указания см. на листе 1.
2. Указания к кладочным планам и условные обозначения см. на листе 6.
3. Узел устройства распределительного щитка см. л. 6.
4. Ведомость отверстий см. на листе 12.
5. Кладку обозначенных вентблоков вести с 3-го этажа, забор воздуха со 2 этажа через отверстия в плите перекрытия.
6. Кладку обозначенных вентблоков вести с 3-го этажа.
7. Отверстие зашить 2 листами ГКЛ В толщиной 12,5 мм по металлическому каркасу после монтажа сетей ВК.

						01-2020-1.1-АС			
						Жилые дома ГП-1.1, ГП-1.2, ГП-1.3 по адресу: г. Тюмень, ул. Ярославская			
Изм.	Кол.уч	Лист	№ Док	Подп.	Дата				
Разраб.		Гусева			06.22	Жилой дом ГП-1.1	Стадия	Лист	Листов
							Р	13	
Н.контр.		Бутаков			06.22	Кладочный план 2-7 этажа. Крыло 2	НОВАТОР		

Взам. инв. №

Подп. и дата

Инв. № подл.

ФОРМАТ А2

КЛАДОЧНЫЙ ПЛАН 2-7 ЭТАЖА. КРЫЛО 3, 4

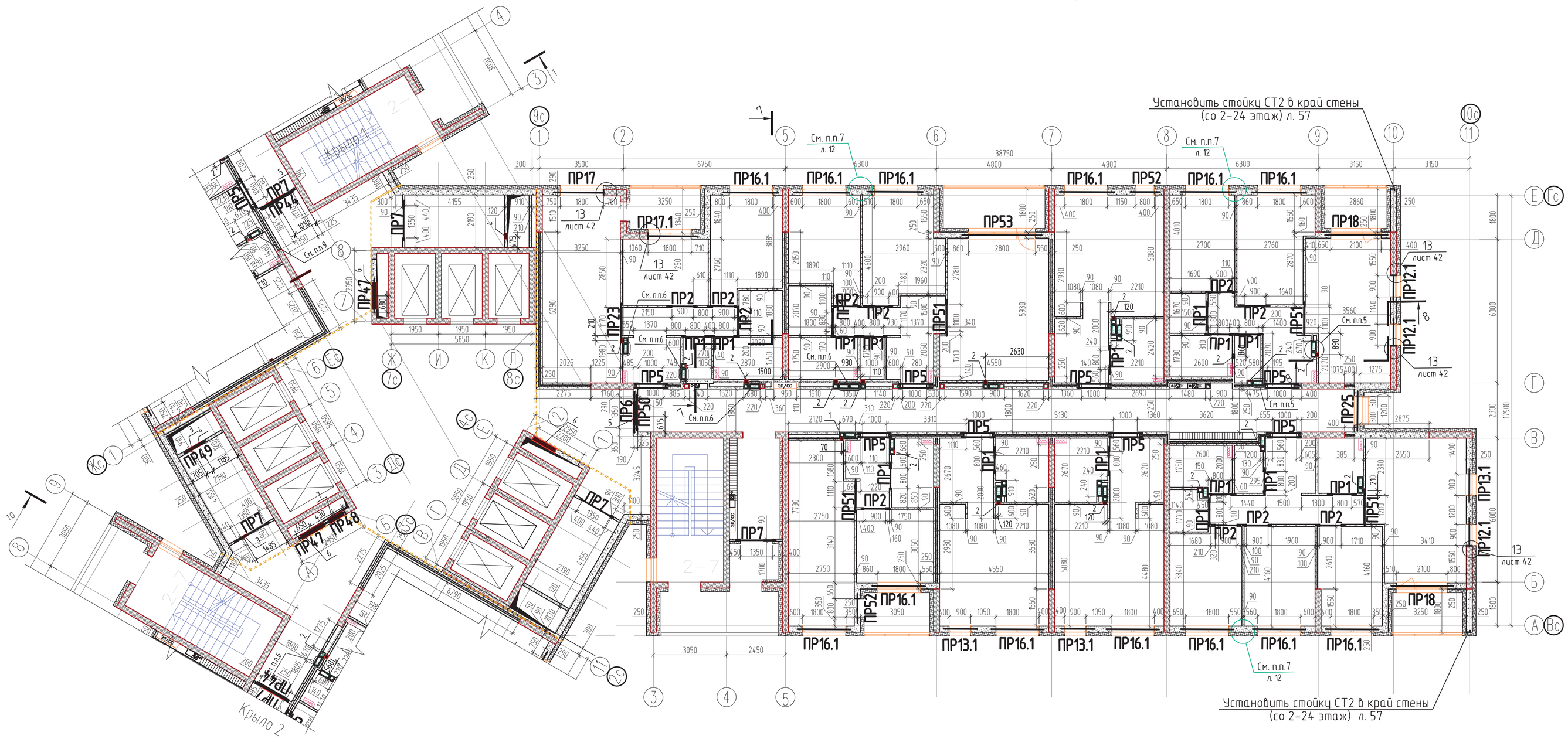

Блокировочная схема разбивки осей

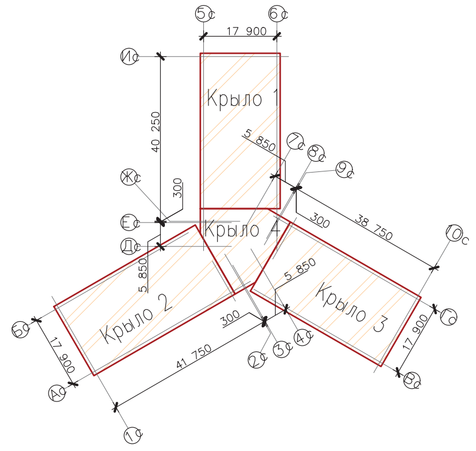

Узел сопряжения перегородок с наружными стенами

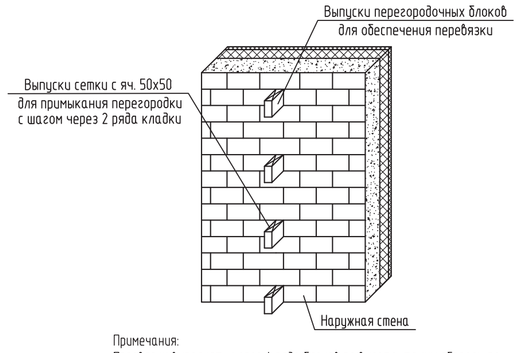

Примечания:
Перевязку выполнять через 4 ряда блоков по высоте, таким образом по высоте типового этажа должно быть не менее 4-х выпусков перегородочных блоков.

1. Общие указания см. на листе 1.
2. Указания к кладочным планам и условные обозначения см. на листе 6.
3. Узел устройства распределительного щитка см. л. 6.
4. Ведомость отверстий см. на листе 12.
5. Кладку вентканалов вести с 3-го этажа, забор воздуха со 2-го этажа через отверстие в перекрытии.
6. Кладку обозначенных вентблоков вести с 3-го этажа.

						01-2020-1.1-АС		
Изм.	Кол.уч.	Лист	№ Док.	Подп.	Дата	Жилые дома ГП-1.1, ГП-1.2, ГП-1.3 по адресу: г. Тюмень, ул. Ярославская		
Разраб.		Гусева			06.22	Жилой дом ГП-1.1	Стадия	Лист	Листов
							Р	14	
Н.контр.		Бутаков			06.22	Кладочный план 2-7 этажа. Крыло 3, 4	НОВАТОР		

А3х3

Взам. инв. №
Подп. и дата
Инв. № подл.

КЛАДОЧНЫЙ ПЛАН 8 ЭТАЖА. КРЫЛО 1

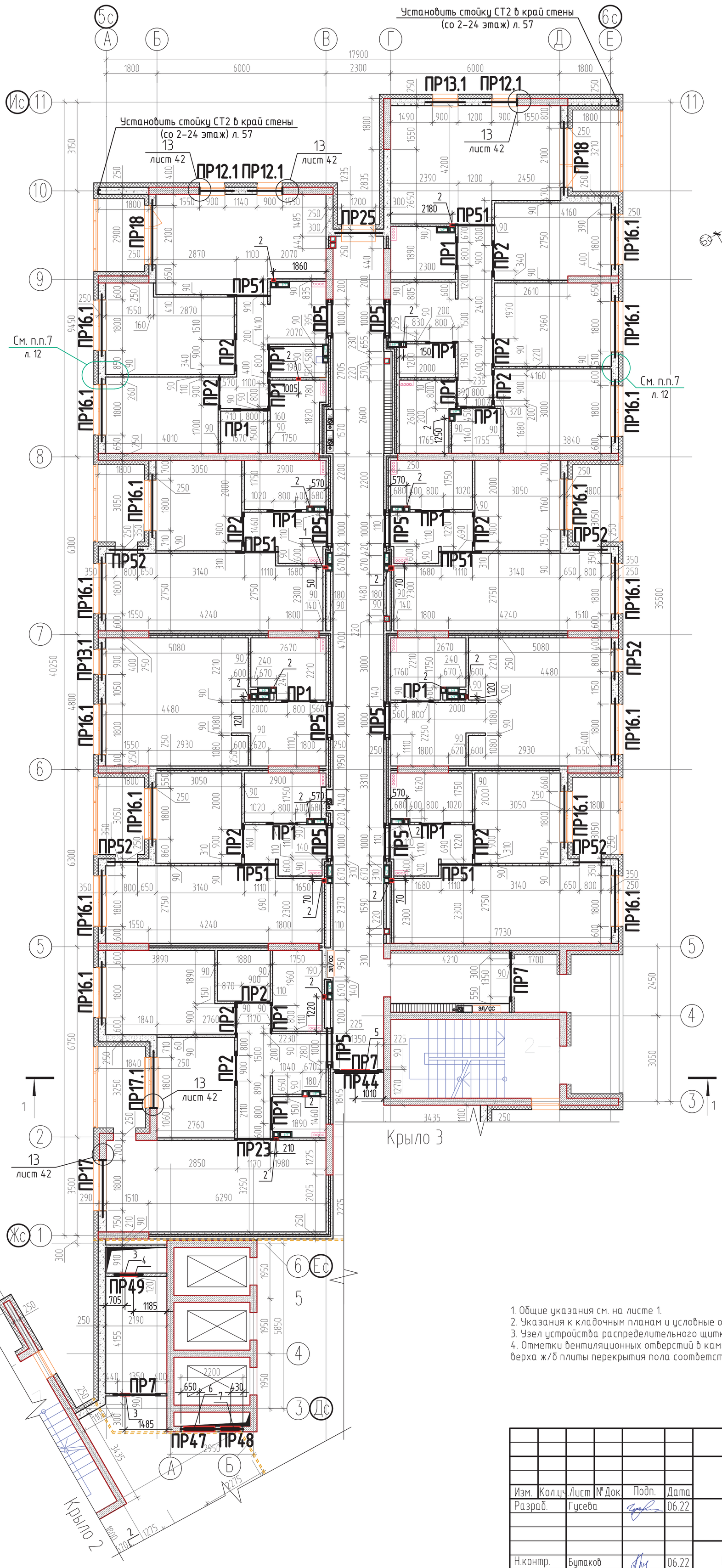

Блокировочная схема разбивки осей

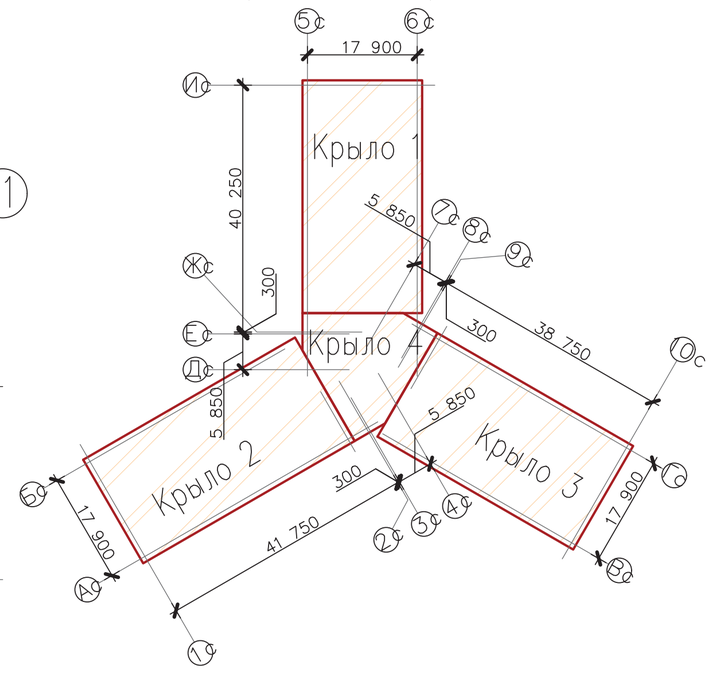

Таблица отверстий для инженерных коммуникаций в каменной кладке

Поз.	Ширина, мм	Высота, мм	Отметка вент. отверстия	Назначение	Примечание
1	100	150	+2,500	ОВ	4
2	150	150	+2,500	ОВ	4
3	350	250	+2,350	ОВ	4
4	250	250	+2,350	ОВ	4
5	1000	300	+2,350	ОВ	4
6	1100	400	+2,300	ОВ	4
7	700	450	+1,800	ОВ	4

1. Общие указания см. на листе 1.
2. Указания к кладочным планам и условные обозначения см. на листе 6.
3. Узел устройства распределительного щитка см. л. 6.
4. Отметки вентиляционных отверстий в каменной кладке указаны согласно расстоянию от уровня верха ж/б плиты перекрытия пола соответствующего этажа до низа вентиляционного оверстия.

Изм.	Кол.уч.	Лист	№ Док	Подп.	Дата	01-2020-1.1-АС		
						Жилые дома ГП-1.1, ГП-1.2, ГП-1.3 по адресу: г. Тюмень, ул. Ярославская		
Разраб.		Гусева			06.22	Жилой дом ГП-1.1	Стадия: Р	Лист: 15 / Листов:
Н.контр.		Бутаков			06.22	Кладочный план 8 этажа. Крыло 1	НОВАТОР	

Формат А2

Взам. инв. № | Подп. и дата | Инв. № подл.

КЛАДОЧНЫЙ ПЛАН 8 ЭТАЖА. КРЫЛО 2

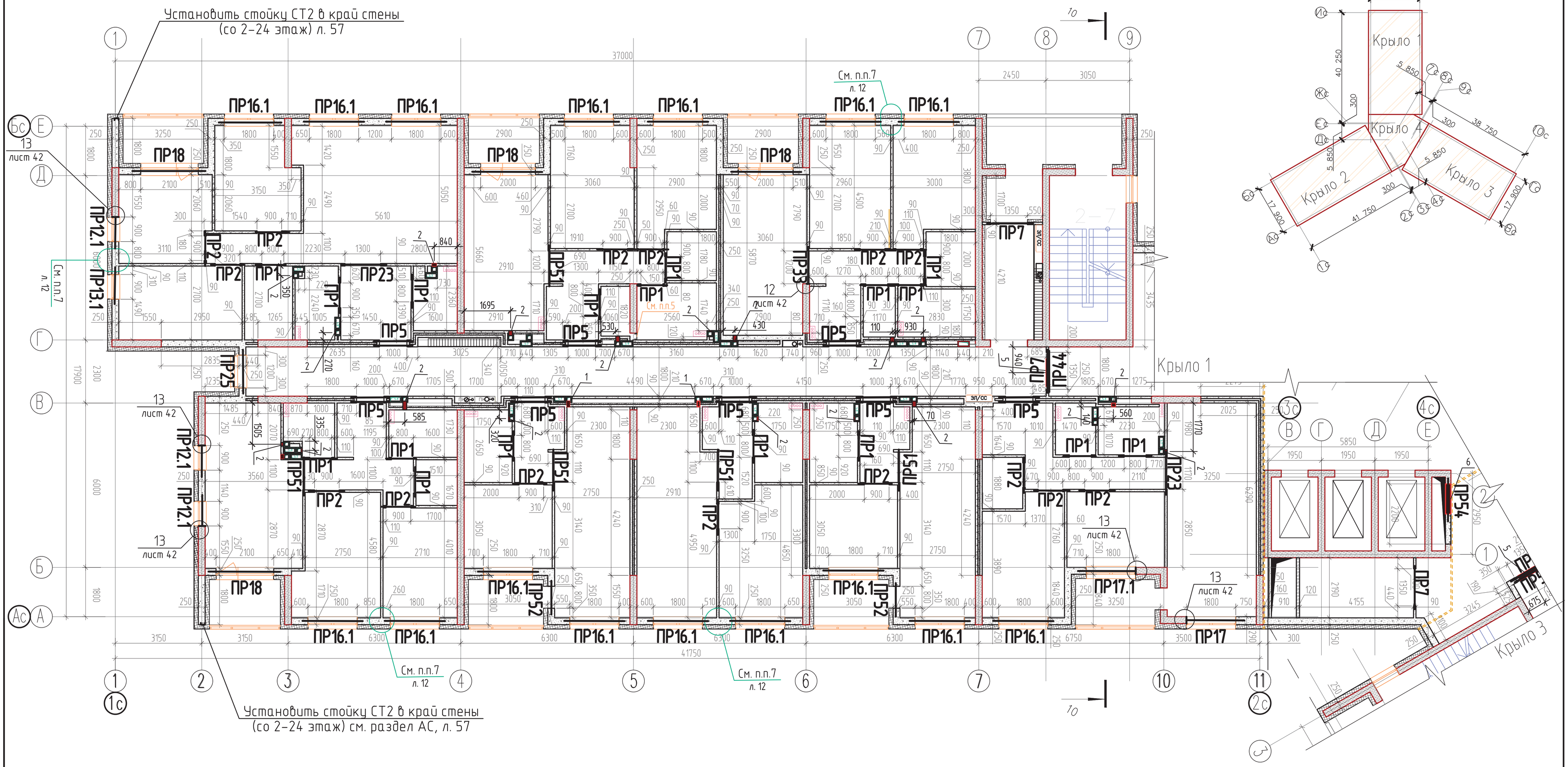

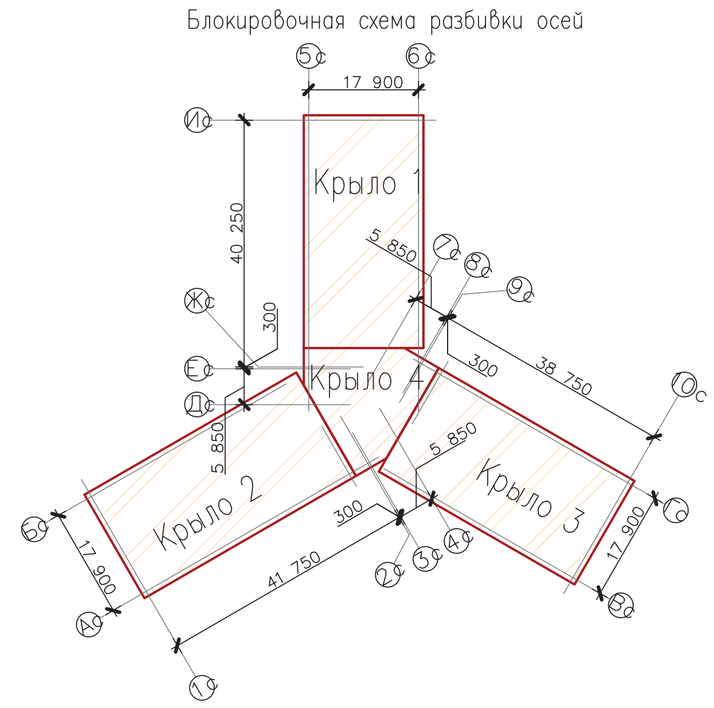

1. Общие указания см. на листе 1.
2. Указания к кладочным планам и условные обозначения см. на листе 6.
3. Узел устройства распределительного щитка см. л. 6.
4. Ведомость отверстий см. на листе 15.
5. Отверстие зашить 2 листами ГКЛ В толщиной 12,5 мм по металлическому каркасу после монтажа сетей ВК.

						01-2020-1.1-АС			
						Жилые дома ГП-1.1, ГП-1.2, ГП-1.3 по адресу: г. Тюмень, ул. Ярославская			
Изм.	Кол.уч	Лист	№ Док	Подп.	Дата				
Разраб.		Гусева			06.22	Жилой дом ГП-1.1	Стадия	Лист	Листов
							Р	16	
Н.контр.		Бутаков			06.22	Кладочный план 8 этажа. Крыло 2	НОВАТОР		

Формат А2

Взам. инв. №

Подп. и дата

Инв. № подл.

КЛАДОЧНЫЙ ПЛАН 8 ЭТАЖА. КРЫЛО 3, 4

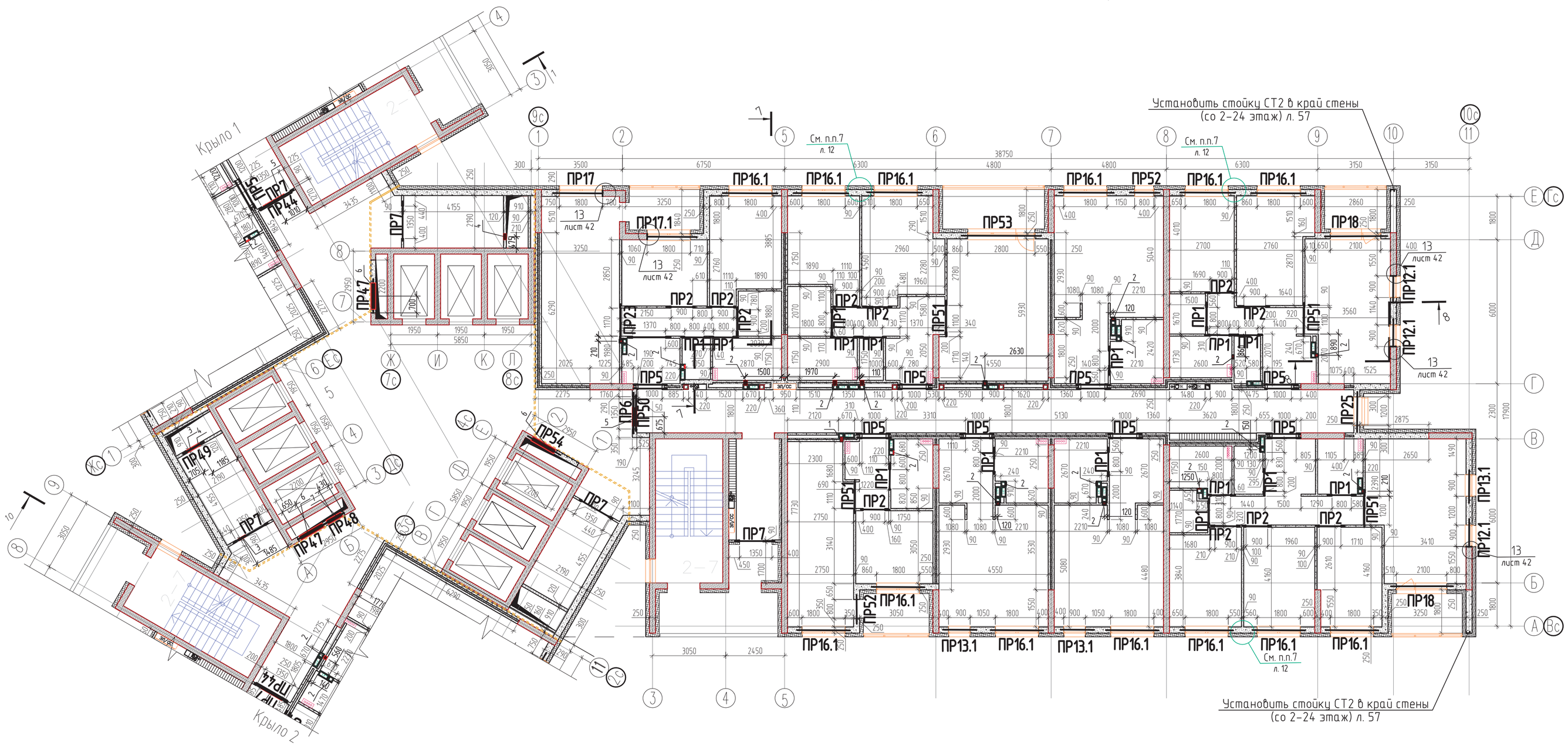

Блокировочная схема разбивки осей

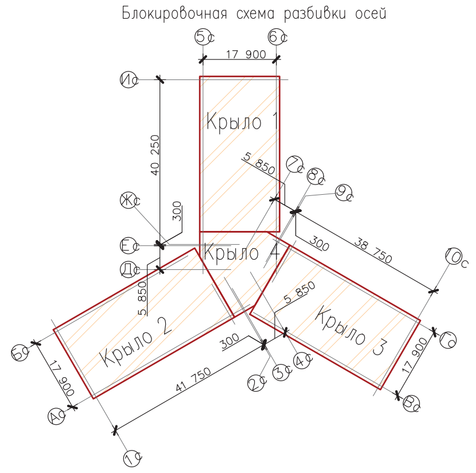

1. Общие указания см. на листе 1.
2. Указания к кладочным планам и условные обозначения см. на листе 6.
3. Узел устройства распределительного щитка см. л. 6.
4. Ведомость отверстий см. на листе 15.

						01-2020-1.1-АС			
						Жилые дома ГП-1.1, ГП-1.2, ГП-1.3 по адресу: г. Тюмень, ул. Ярославская			
Изм.	Кол.уч.	Лист	№ Док.	Подп.	Дата				
Разраб.		Гусева			06.22	Жилой дом ГП-1.1	Стадия	Лист	Листов
							Р	17	
Н.контр.		Бутаков			06.22	Кладочный план 8 этажа. Крыло 3,4	НОВАТОР		

Формат А3х3 А3х3

Взам. инв. №

Подп. и дата

Инв. № подл.

КЛАДОЧНЫЙ ПЛАН 9 ЭТАЖА. КРЫЛО 1

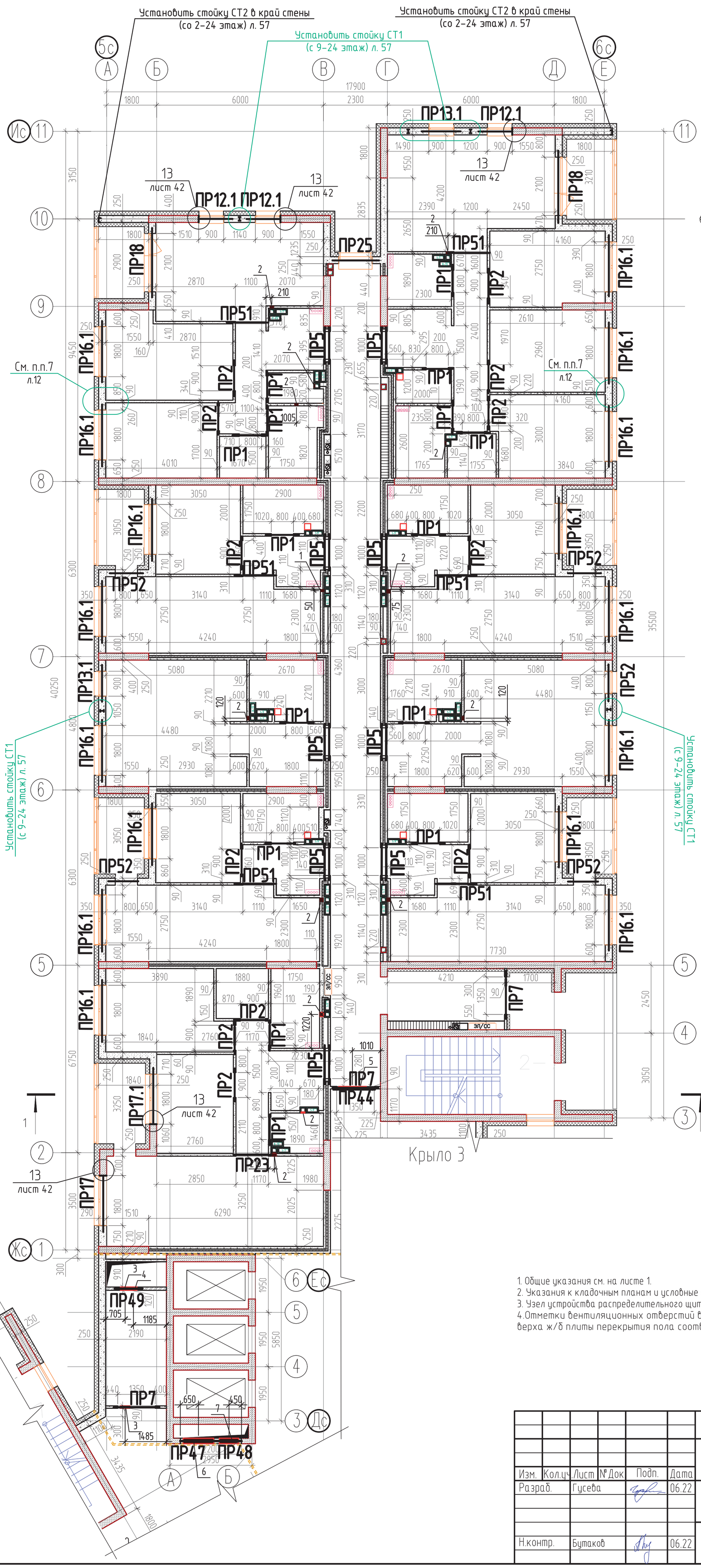

Блокировочная схема разбивки осей

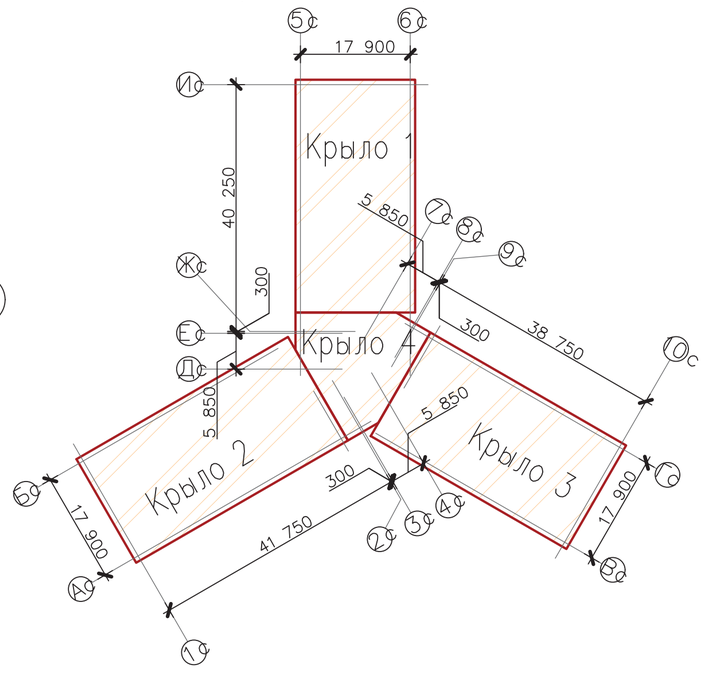

Таблица отверстий для инженерных коммуникаций в каменной кладке

Поз.	Ширина, мм	Высота, мм	Отметка вент. отверстия	Назначение	Примечание
1	100	150	+2,500	ОВ	4
2	150	150	+2,500	ОВ	4
3	350	250	+2,350	ОВ	4
4	250	250	+2,350	ОВ	4
5	1000	300	+2,350	ОВ	4
6	1100	400	+2,300	ОВ	4
7	700	450	+1,800	ОВ	4

1. Общие указания см. на листе 1.
2. Указания к кладочным планам и условные обозначения см. на листе 6.
3. Узел устройства распределительного щитка см. л. 6.
4. Отметки вентиляционных отверстий в каменной кладке указаны согласно расстоянию от уровня верха ж/б плиты перекрытия пола соответствующего этажа до низа вентиляционного отверстия.

Изм.	Кол.уч.	Лист	№ Док	Подп.	Дата	01-2020-1.1-АС
						Жилые дома ГП-1.1, ГП-1.2, ГП-1.3 по адресу: г. Тюмень, ул. Ярославская
Разраб.		Гусева			06.22	Жилой дом ГП-1.1 — Стадия: Р; Лист: 18; Листов:
Н.контр.		Бутаков			06.22	Кладочный план 9 этажа. Крыло 1

НОВАТОР

Формат А2

Взам. инв. №

Подп. и дата

Инв. № подл.

КЛАДОЧНЫЙ ПЛАН 9 ЭТАЖА. КРЫЛО 2

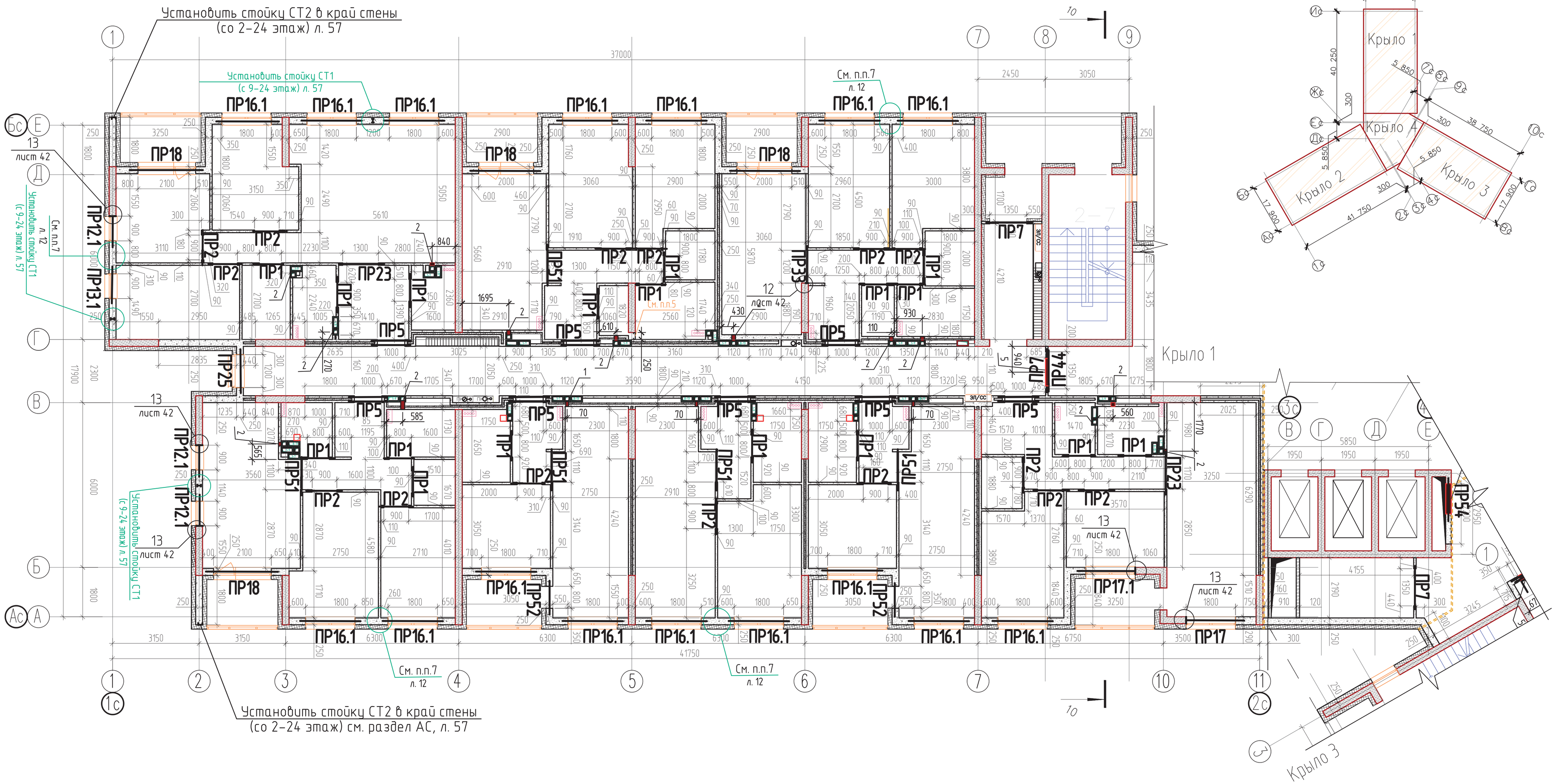

Блокировочная схема разбивки осей

1. Общие указания см. на листе 1.
2. Указания к кладочным планам и условные обозначения см. на листе 6.
3. Узел устройства распределительного щитка см. л. 6.
4. Ведомость отверстий см. на листе 18.
5. Отверстие зашить 2 листами ГКЛВ толщиной 12,5 мм по металлическому каркасу после монтажа сетей ВК.

						01-2020-1.1-АС			
						Жилые дома ГП-1.1, ГП-1.2, ГП-1.3 по адресу: г. Тюмень, ул. Ярославская			
Изм.	Кол.уч	Лист	№ Док	Подп.	Дата				
Разраб.		Гусева			06.22	Жилой дом ГП-1.1	Стадия	Лист	Листов
							Р	19	
Н.контр.		Бутаков			06.22	Кладочный план 9 этажа. Крыло 2	НОВАТОР		

Взам. инв. №

Подп. и дата

Инв. № подл.

ФОРМАТ А2

КЛАДОЧНЫЙ ПЛАН 9 ЭТАЖА. КРЫЛО 3, 4

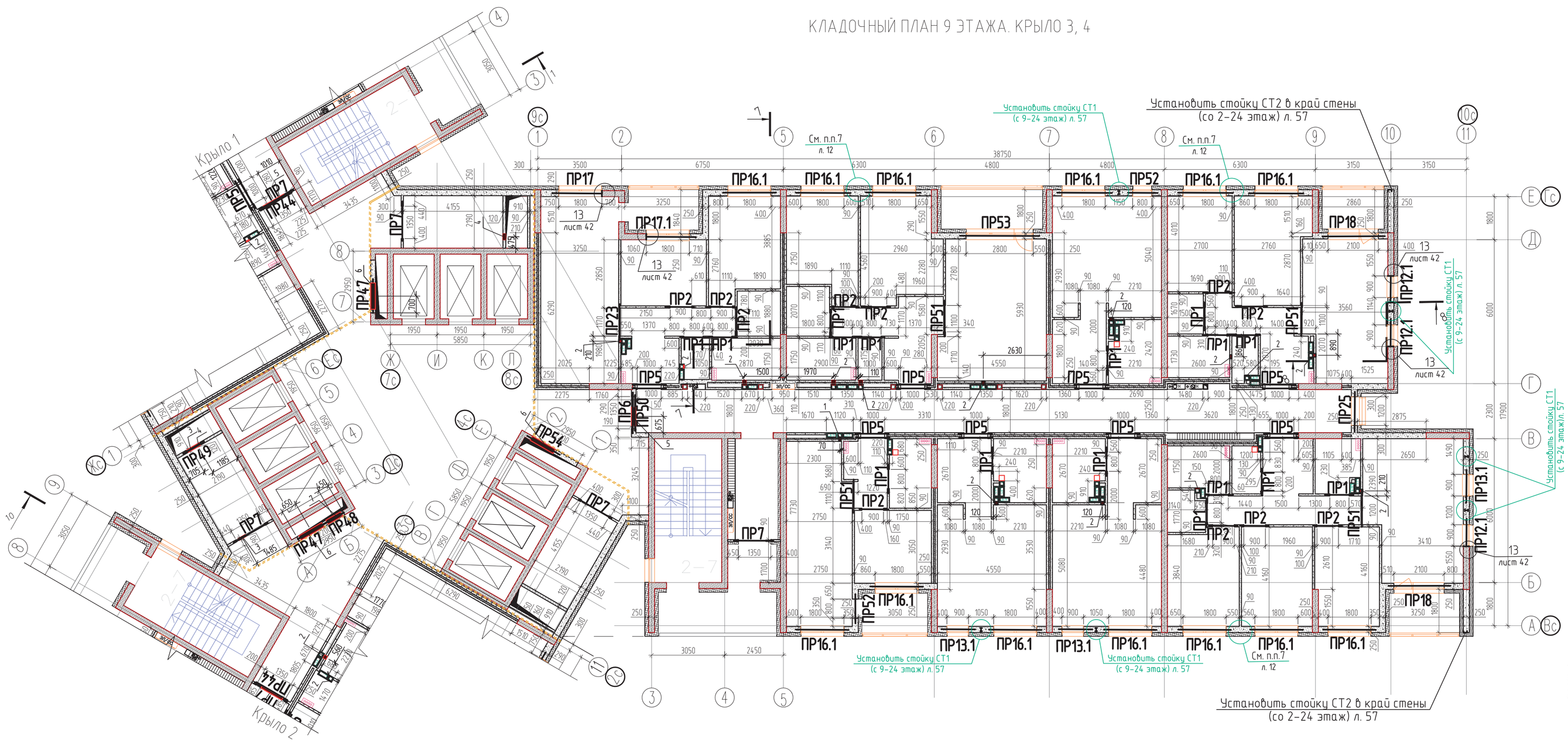

Блокировочная схема разбивки осей

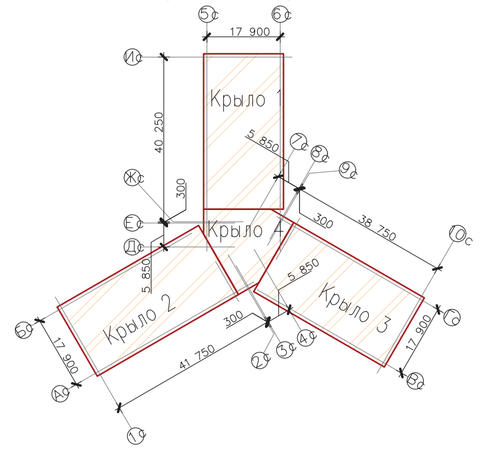

1. Общие указания см. на листе 1.
2. Указания к кладочным планам и условные обозначения см. на листе 6.
3. Узел устройства распределительного щитка см. л. 6.
4. Ведомость отверстий см. на листе 18.

Изм.	Кол.уч.	Лист	№ Док.	Подп.	Дата	01-2020-1.1-АС
						Жилые дома ГП-1.1, ГП-1.2, ГП-1.3 по адресу: г. Тюмень, ул. Ярославская
Разраб.		Гусева			06.22	Жилой дом ГП-1.1 — Стадия: Р; Лист: 20; Листов:
Н.контр.		Бутаков			06.22	Кладочный план 9 этажа. Крыло 3, 4

НОВАТОР

ФОРМАТ А3х3

Инв. № подл. | Подп. и дата | Взам. инв. №

КЛАДОЧНЫЙ ПЛАН 10–13 ЭТАЖА. КРЫЛО 1

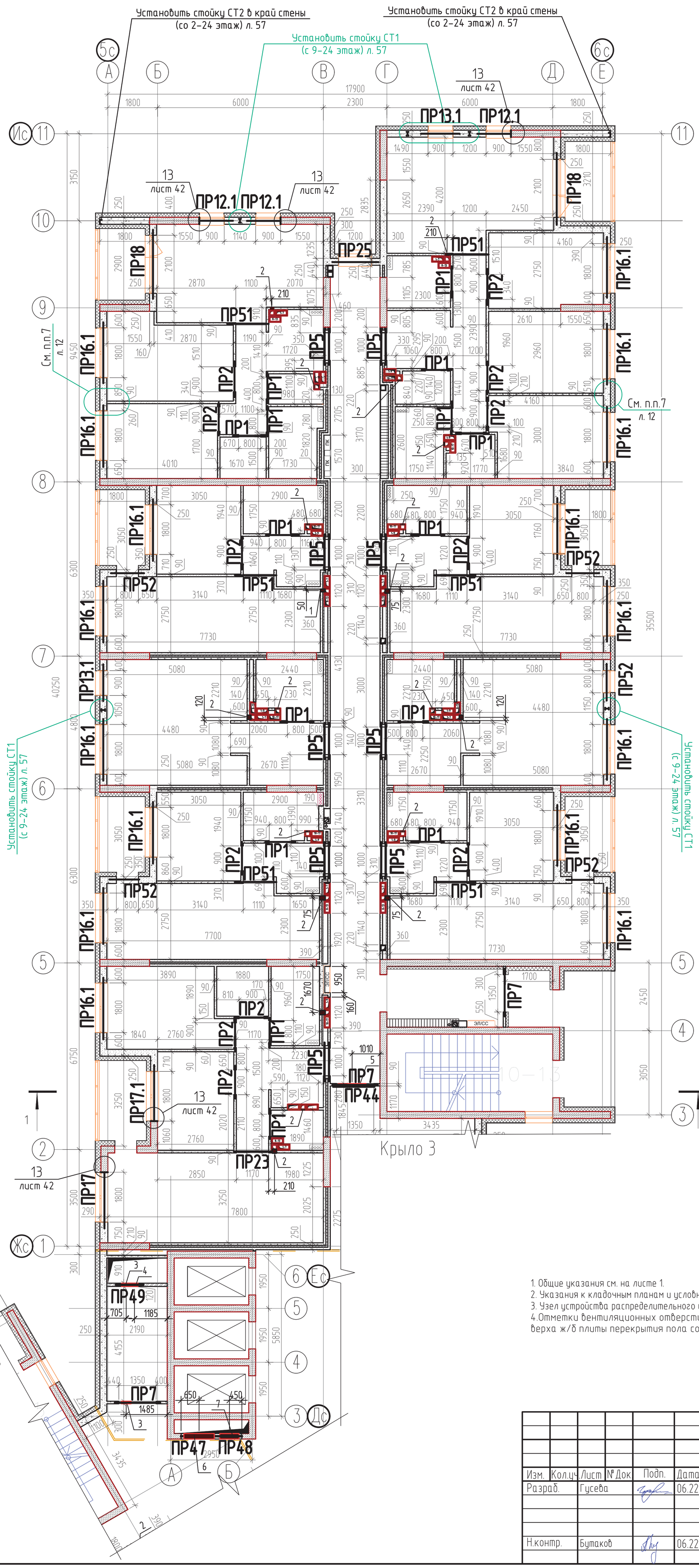

Блокировочная схема разбивки осей

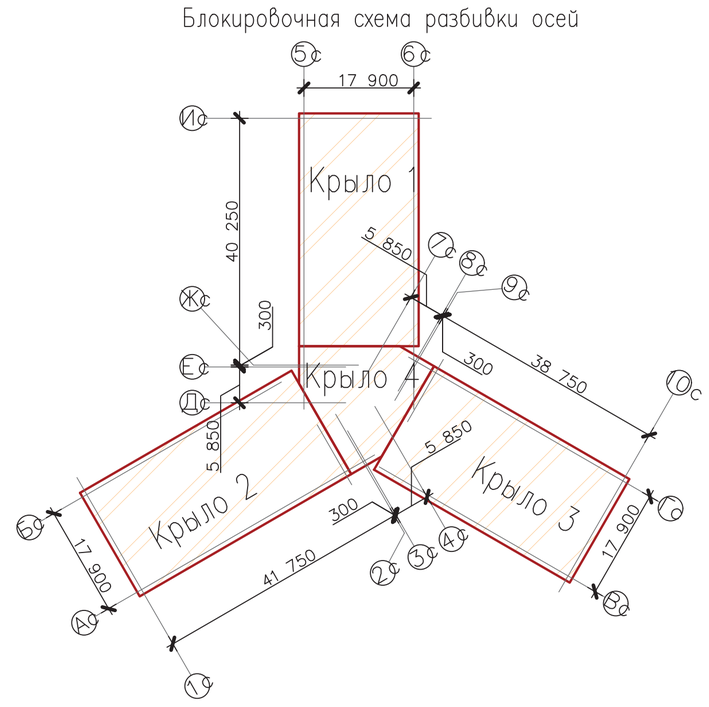

Таблица отверстий для инженерных коммуникаций в каменной кладке

Поз.	Ширина мм	Высота мм	Отметка вент. отверстия	Назначение	Примечание
1	100	150	+2,500	ОВ	4
2	150	150	+2,500	ОВ	4
3	350	250	+2,350	ОВ	4
4	250	250	+2,350	ОВ	4
5	1000	300	+2,350	ОВ	4
6	1100	400	+2,300	ОВ	4
7	700	450	+1,800	ОВ	4

1. Общие указания см. на листе 1.
2. Указания к кладочным планам и условные обозначения см. на листе 6.
3. Узел устройства распределительного щитка см. л. 6.
4. Отметки вентиляционных отверстий в каменной кладке указаны согласно расстоянию от уровня верха ж/б плиты перекрытия пола соответствующего этажа до низа вентиляционного отверстия.

Изм.	Кол.уч.	Лист	№ Док	Подп.	Дата	01-2020-1.1-АС		
						Жилые дома ГП-1.1, ГП-1.2, ГП-1.3 по адресу: г. Тюмень, ул. Ярославская		
Разраб.		Гусева			06.22	Жилой дом ГП-1.1	Стадия	Лист	Листов
							Р	21	
Н.контр.		Бутаков			06.22	Кладочный план 10–13 этажа. Крыло 1	НОВАТОР		

Взам. инв. №

Подп. и дата

Инв. № подл.

Формат А2

КЛАДОЧНЫЙ ПЛАН 10-13 ЭТАЖА. КРЫЛО 2

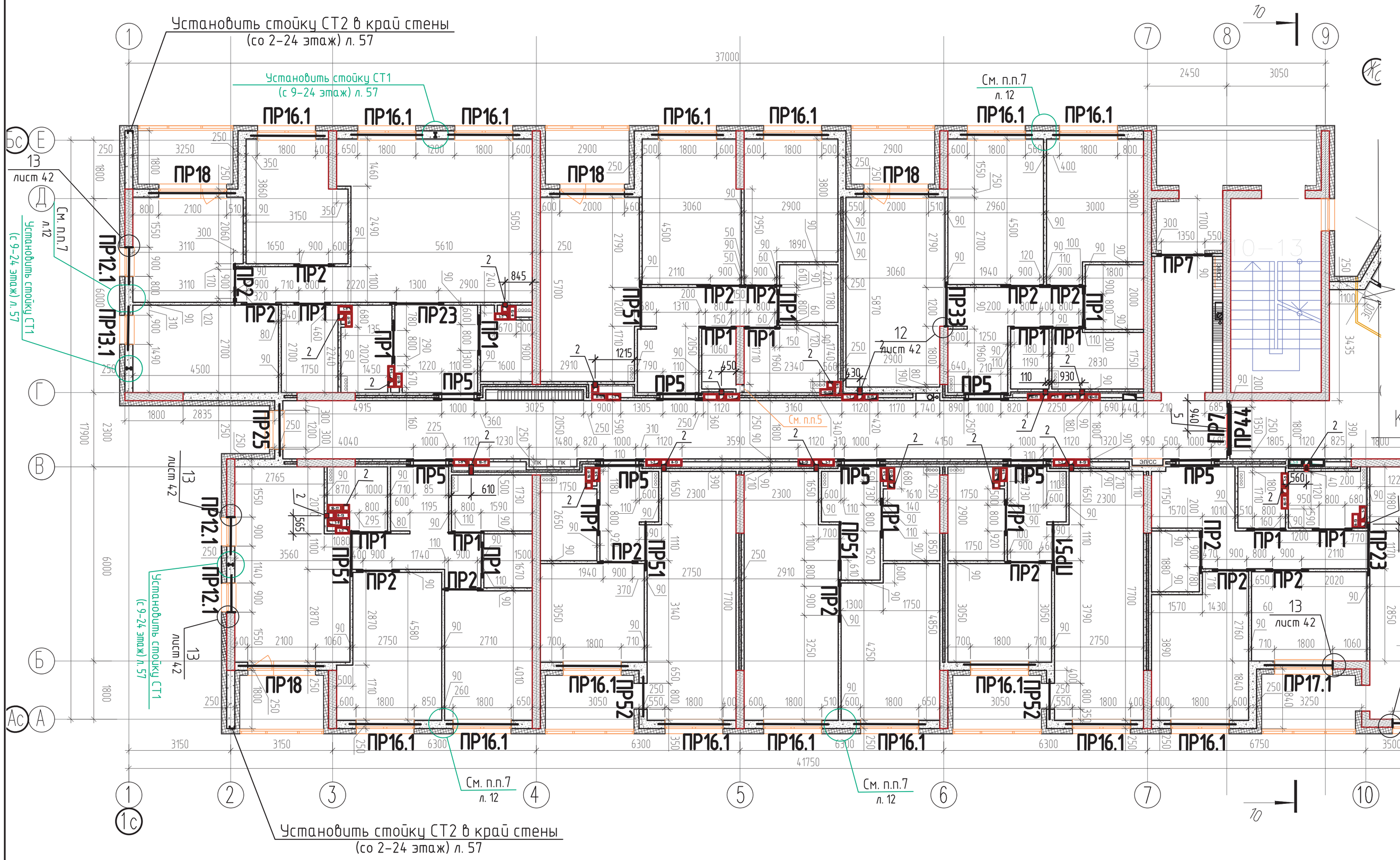

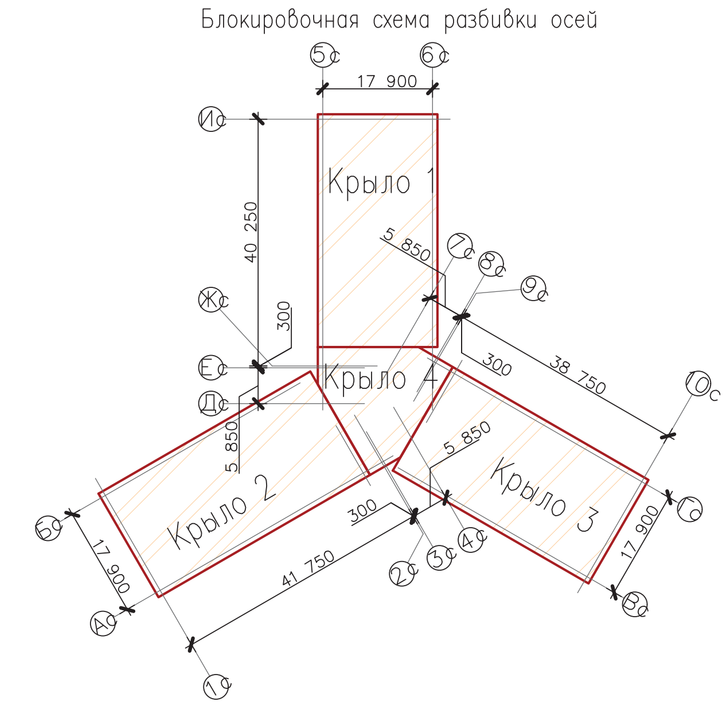

1. Общие указания см. на листе 1.
2. Указания к кладочным планам и условные обозначения см. на листе 6.
3. Узел устройства распределительного щитка см. л. 6.
4. Ведомость отверстий см. на листе 21.
5. Отверстие зашить двумя листами ГКЛ В толщиной 12,5 мм по металлическому каркасу после монтажа сетей ВК.

						01-2020-1.1-АС			
Изм.	Кол.уч.	Лист	№ Док.	Подп.	Дата	Жилые дома ГП-1.1, ГП-1.2, ГП-1.3 по адресу: г. Тюмень, ул. Ярославская			
Разраб.		Гусева			06.22	Жилой дом ГП-1.1	Стадия	Лист	Листов
							Р	22	
Н.контр.		Бутаков			06.22	Кладочный план 10-13 этажа. Крыло 2	НОВАТОР		

Взам. инв. №

Подп. и дата

Инв. № подл.

ФОРМАТ А2

КЛАДОЧНЫЙ ПЛАН 10-13 ЭТАЖА. КРЫЛО 3, 4

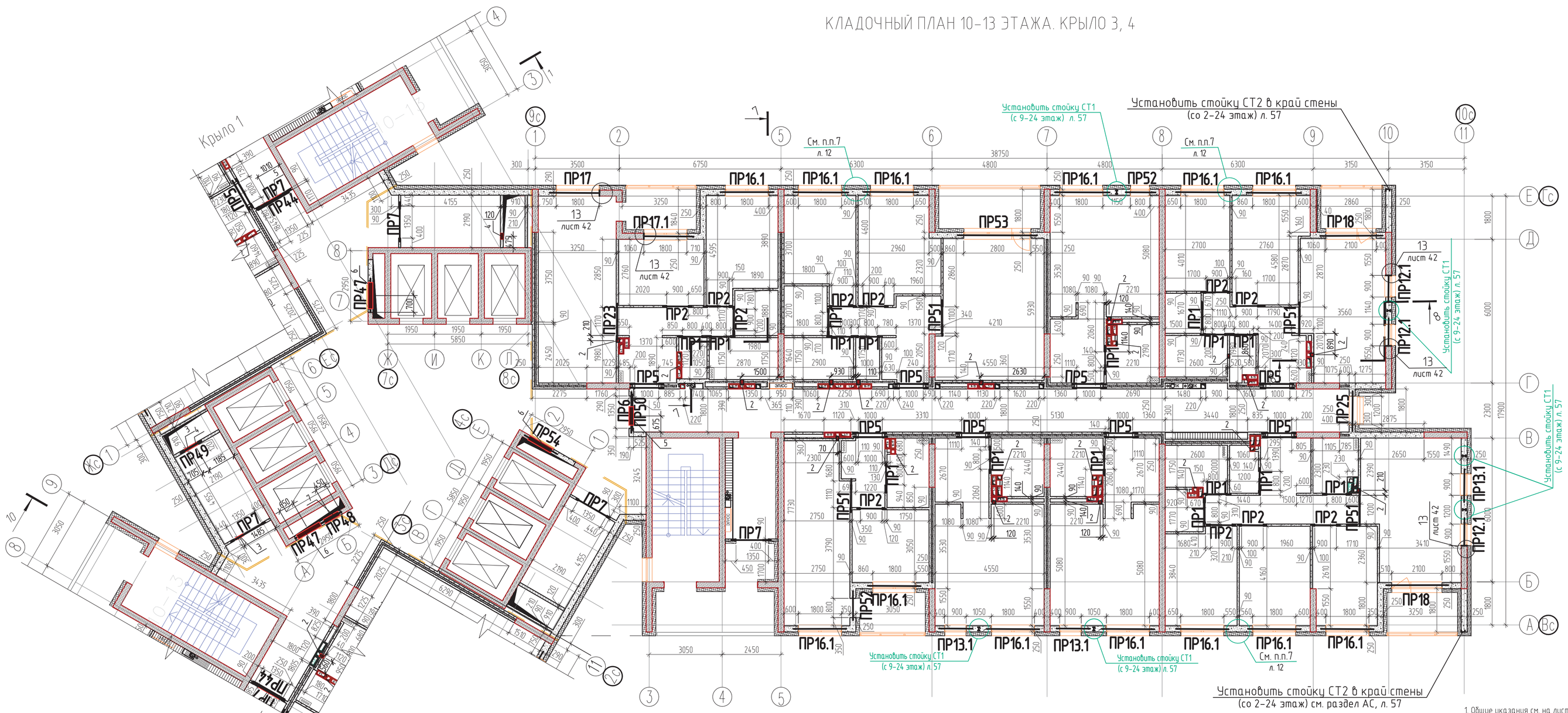

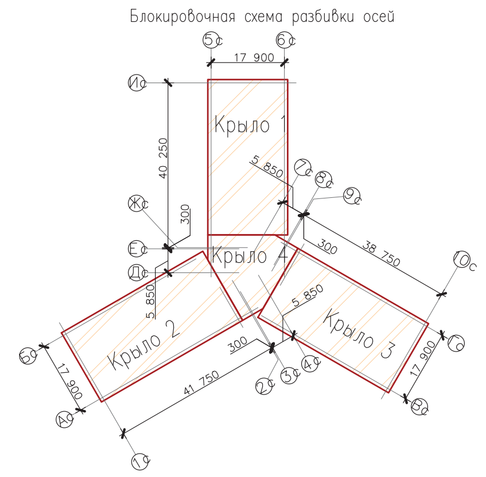

1. Общие указания см. на листе 1.
2. Указания к кладочным планам и условные обозначения см. на листе 6.
3. Узел устройства распределительного щитка см. л. 6.
4. Ведомость отверстий см. на листе 21.

Изм.	Кол.уч.	Лист	№ Док.	Подп.	Дата	01-2020-1.1-АС
Разраб.		Гусева			06.22	Жилые дома ГП-1.1, ГП-1.2, ГП-1.3 по адресу: г. Тюмень, ул. Ярославская
						Жилой дом ГП-1.1 — Стадия: Р; Лист: 23; Листов:
Н.контр.		Бутаков			06.22	Кладочный план 10-13 этажа. Крыло 3, 4

НОВАТОР

ФОРМАТ А3х3

Инв. № подл. | Подп. и дата | Взам. инв. №

КЛАДОЧНЫЙ ПЛАН 14 ЭТАЖА. КРЫЛО 1

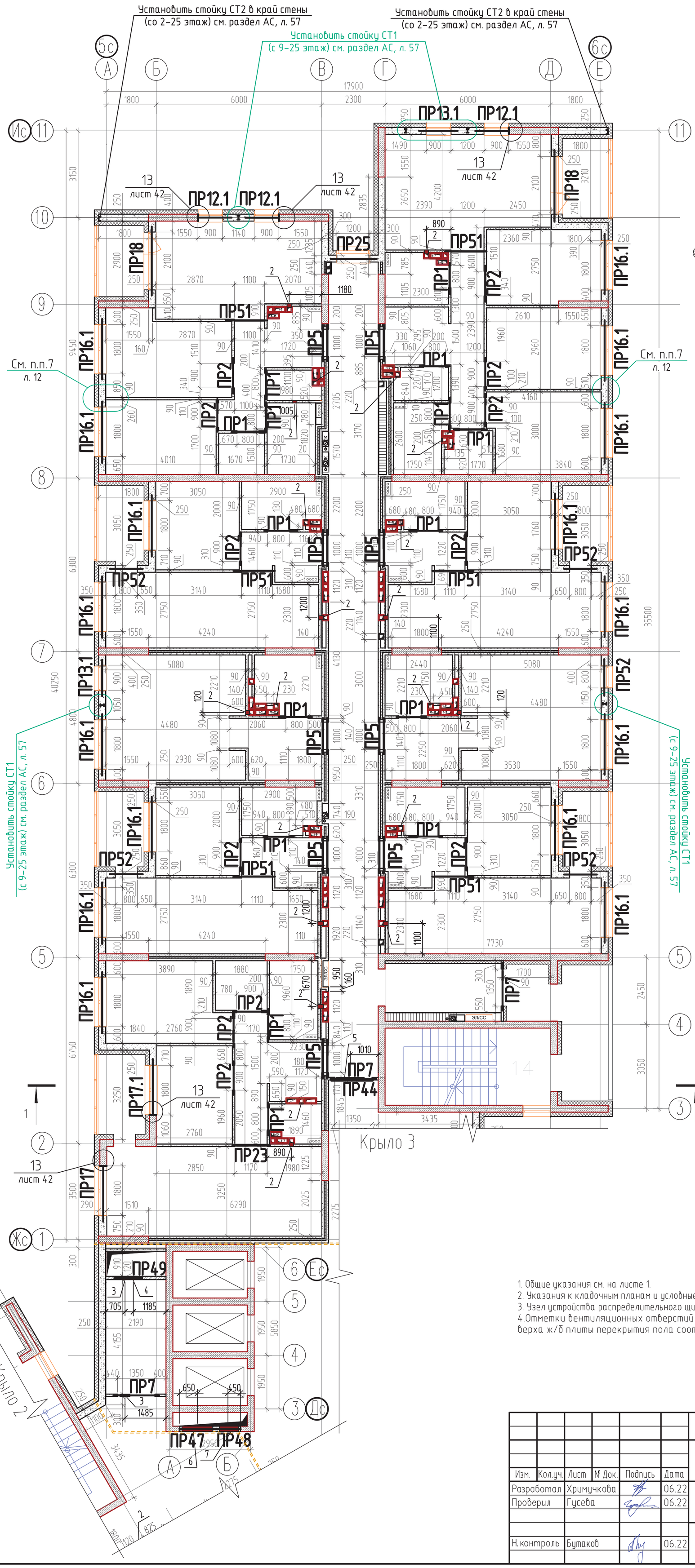

Блокировочная схема разбивки осей

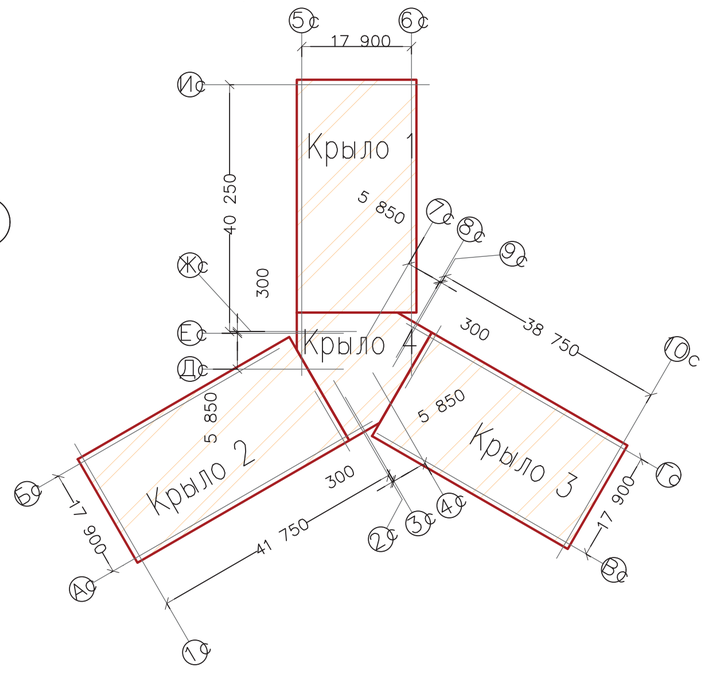

Таблица отверстий для инженерных коммуникаций в каменной кладке

Поз.	Ширина, мм	Высота, мм	Отметка вент. отверстия	Назначение	Примечание
1	100	150	+2,500	ОВ	4
2	150	150	+2,500	ОВ	4
3	350	250	+2,350	ОВ	4
4	250	250	+2,350	ОВ	4
5	1000	300	+2,350	ОВ	4
6	1100	400	+2,300	ОВ	4
7	700	450	+1,800	ОВ	4

1. Общие указания см. на листе 1.
2. Указания к кладочным планам и условные обозначения см. на листе 6.
3. Узел устройства распределительного щитка см. л. 6.
4. Отметки вентиляционных отверстий в каменной кладке указаны согласно расстоянию от уровня верха ж/б плиты перекрытия пола соответствующего этажа до низа вентиляционного отверстия.

Изм.	Кол.уч.	Лист	№ Док.	Подпись	Дата	01–2020–1.1–АС		
						Жилые дома ГП–1.1, ГП–1.2, ГП–1.3 по адресу: г. Тюмень, ул. Ярославская		
Разработал		Химучкова			06.22	Жилой дом ГП–1.1	Стадия	Лист	Листов
Проверил		Гусева			06.22		Р	24	
Н. контроль		Бутаков			06.22	Кладочный план 14 этажа. Крыло 1	НОВАТОР		

Взам. инв. №

Подп. и дата

Инв. № подл.

Формат А2

КЛАДОЧНЫЙ ПЛАН 14 ЭТАЖА. КРЫЛО 2

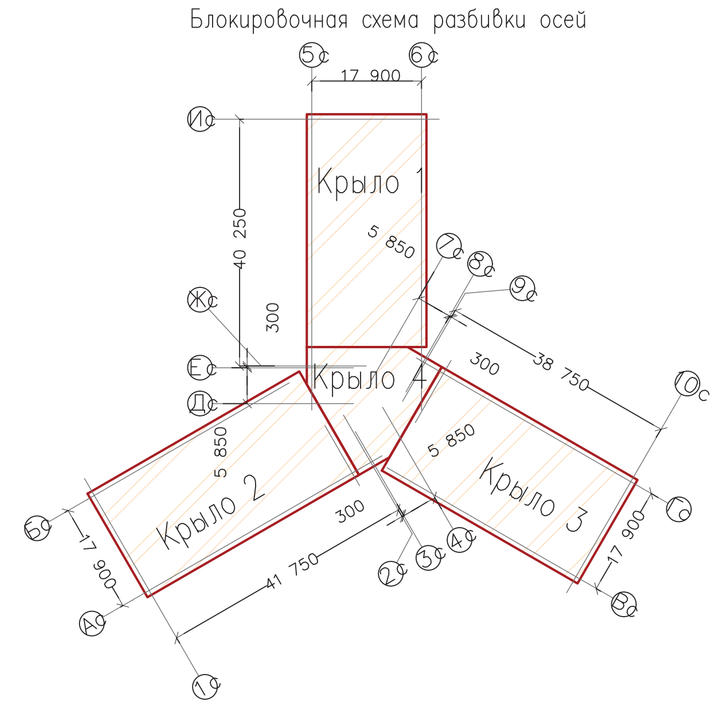

1. Общие указания см. на листе 1.
2. Указания к кладочным планам и условные обозначения см. на листе 6.
3. Узел устройства распределительного щитка см. л. 6.
4. Ведомость отверстий см. на листе 24.
5. Отверстие зашить 2 листами ГКЛ В толщиной 12,5 мм по металлическому каркасу после монтажа сетей ВК.

Изм.	Кол.уч.	Лист	№ Док.	Подпись	Дата	01-2020-1.1-АС		
						Жилые дома ГП-1.1, ГП-1.2, ГП-1.3 по адресу: г. Тюмень, ул. Ярославская		
Разработал		Хримучкова			06.22	Жилой дом ГП-1.1	Стадия	Лист	Листов
Проверил		Гусева			06.22		Р	25	
Н.контроль		Бутаков			06.22	Кладочный план 14 этажа. Крыло 2	НОВАТОР		

Взам. инв. №

Подп. и дата

Инв. № подл.

А2

КЛАДОЧНЫЙ ПЛАН 14 ЭТАЖА. КРЫЛО 3, 4

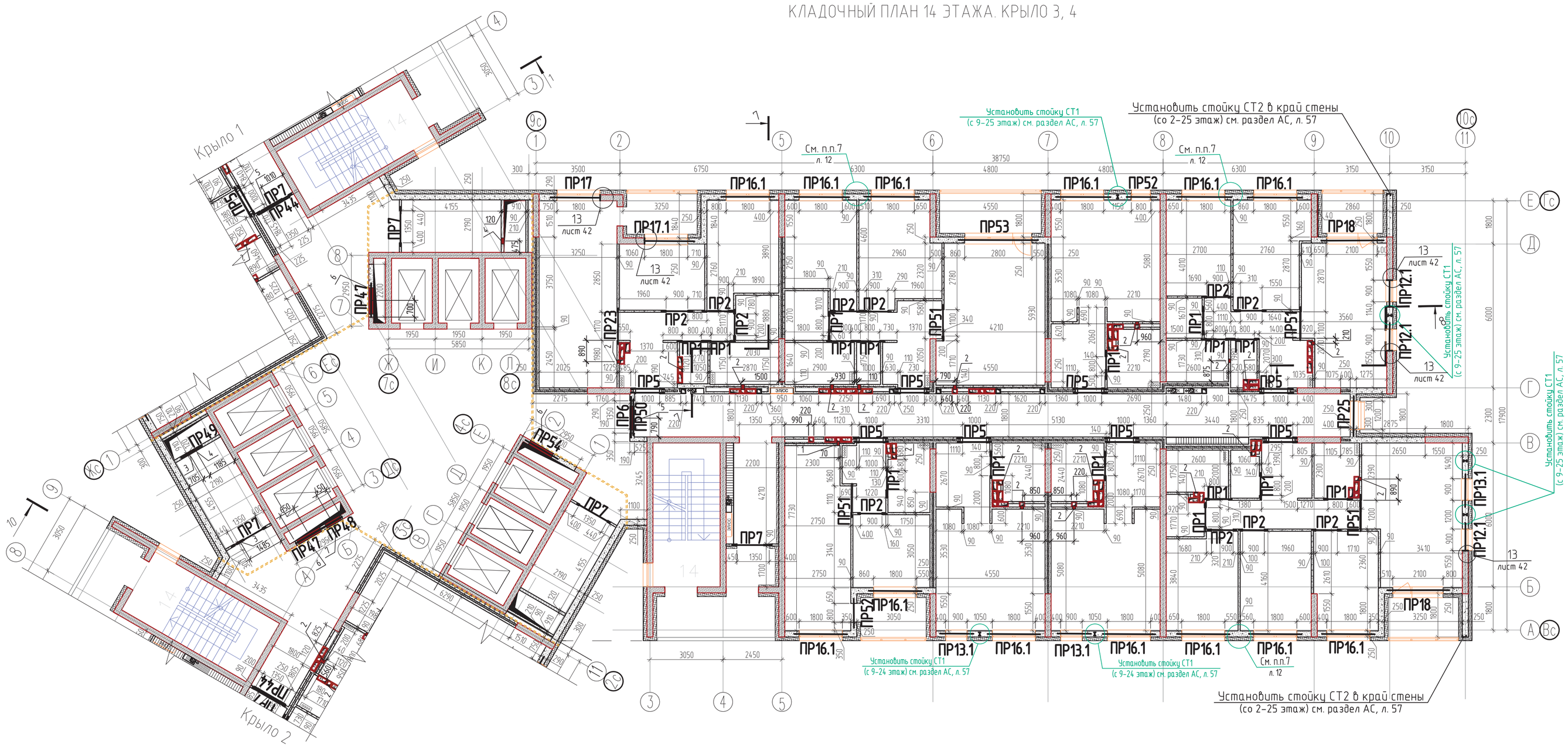

Блокировочная схема разбивки осей

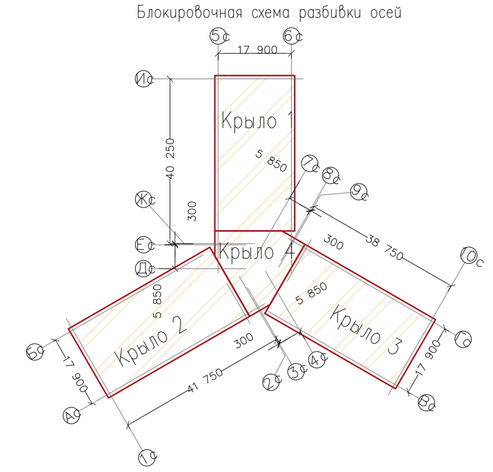

1. Общие указания см. на листе 1.
2. Указания к кладочным планам и условные обозначения см. на листе 6.
3. Узел устройства распределительного щитка см. л. 6.
4. Ведомость отверстий см. на листе 24.

Изм.	Кол.уч.	Лист	№ Док.	Подпись	Дата	01–2020–1.1–АС		
						Жилые дома ГП–1.1, ГП–1.2, ГП–1.3 по адресу: г. Тюмень, ул. Ярославская		
Разработал		Хримучкова			06.22	Жилой дом ГП–1.1	Стадия	Лист	Листов
Проверил		Гусева			06.22		Р	26	
Н.контроль		Бутаков			06.22	Кладочный план 14 этажа. Крыло 3,4	НОВАТОР		

А3*3

Взам. инв. №

Подп. и дата

Инв. № подл.

КЛАДОЧНЫЙ ПЛАН 15–16 ЭТАЖА. КРЫЛО 1

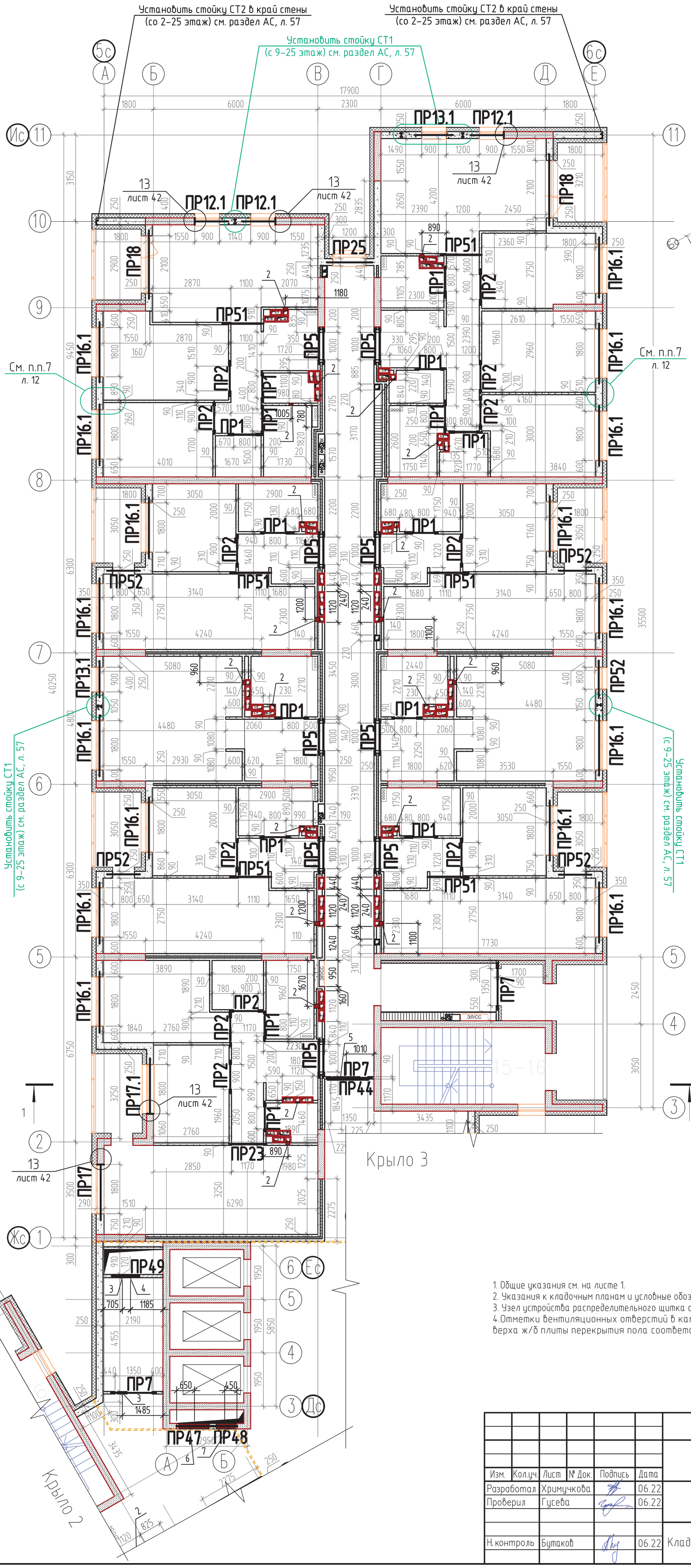

Блокировочная схема разбивки осей

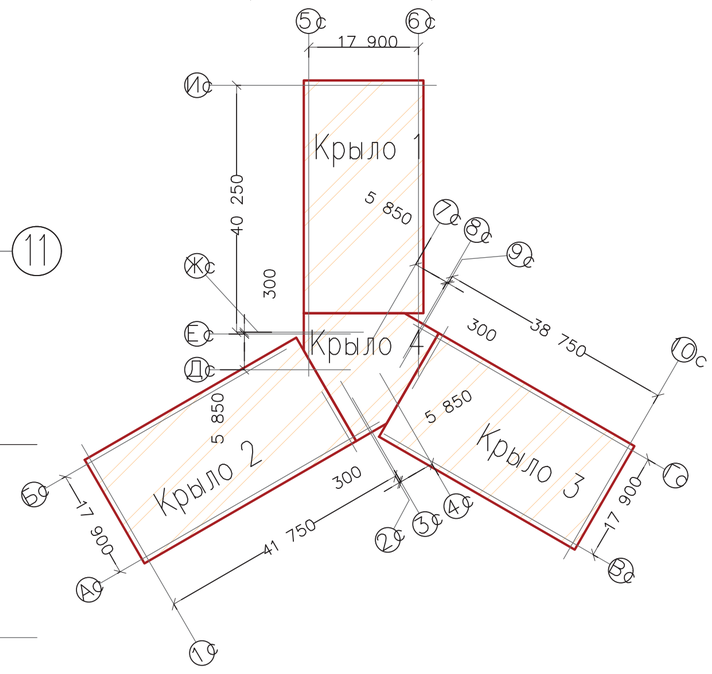

Таблица отверстий для инженерных коммуникаций в каменной кладке

Поз.	Ширина, мм	Высота, мм	Отметка вент. отверстия	Назначение	Примечание
1	100	150	+2,500	ОВ	4
2	150	150	+2,500	ОВ	4
3	350	250	+2,350	ОВ	4
4	250	250	+2,350	ОВ	4
5	1000	300	+2,350	ОВ	4
6	1100	400	+2,300	ОВ	4
7	700	450	+1,800	ОВ	4

1. Общие указания см. на листе 1.
2. Указания к кладочным планам и условные обозначения см. на листе 6.
3. Узел устройства распределительного щитка см. л. 6.
4. Отметки вентиляционных отверстий в каменной кладке указаны согласно расстоянию от уровня верха ж/б плиты перекрытия пола соответствующего этажа до низа вентиляционного отверстия.

Изм.	Кол.уч.	Лист	№ Док.	Подпись	Дата	01–2020–1.1–АС		
						Жилые дома ГП–1.1, ГП–1.2, ГП–1.3 по адресу: г. Тюмень, ул. Ярославская		
Разработал		Химучкова			06.22	Жилой дом ГП–1.1	Стадия	Лист	Листов
Проверил		Гусева			06.22		Р	27	
Н. контроль		Бутаков			06.22	Кладочный план 15–16 этажа. Крыло 1	НОВАТОР		

Взам. инв. № | Подп. и дата | Инв. № подл.

Формат А2

КЛАДОЧНЫЙ ПЛАН 15-16 ЭТАЖА. КРЫЛО 2

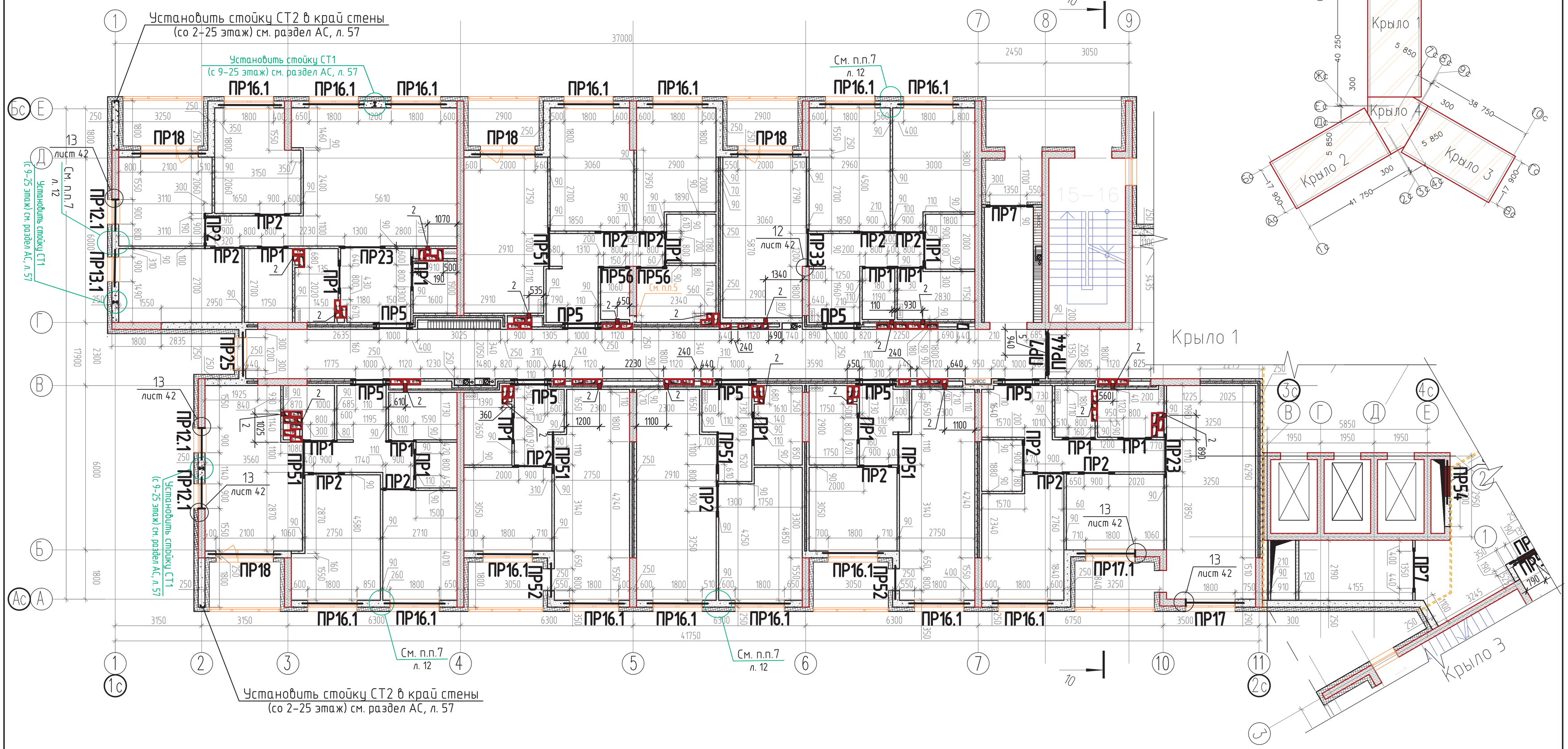

Блокировочная схема разбивки осей

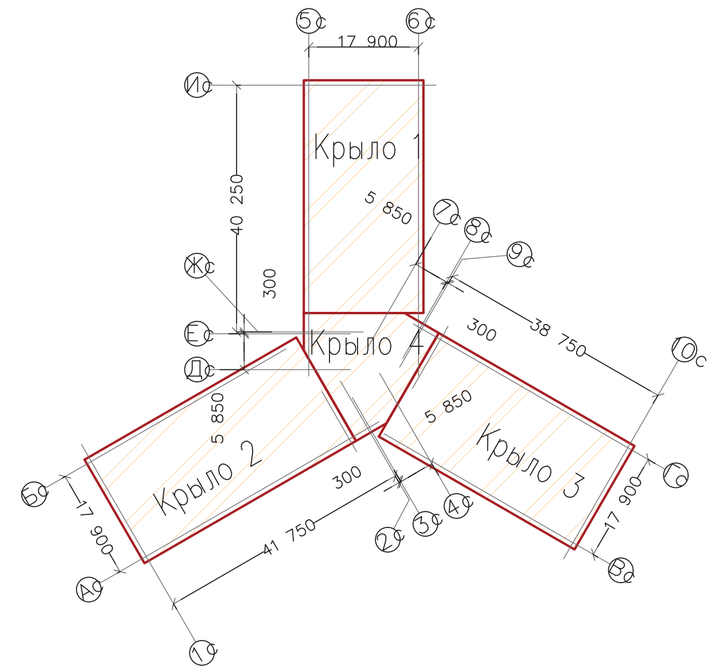

1. Общие указания см. на листе 1.
2. Указания к кладочным планам и условные обозначения см. на листе 6.
3. Узел устройства распределительного щитка см. л. 6.
4. Ведомость отверстий см. на листе 27.
5. Отверстие зашить 2 листами ГКЛВ толщиной 12,5 мм по металлическому каркасу после монтажа сетей ВК.

						01-2020-1.1-АС
Изм.	Кол.уч.	Лист	№ Док.	Подпись	Дата	Жилые дома ГП-1.1, ГП-1.2, ГП-1.3 по адресу: г. Тюмень, ул. Ярославская
Разработал		Хримучкова			06.22	Жилой дом ГП-1.1 — Стадия: Р; Лист: 28; Листов:
Проверил		Гусева			06.22	
Н.контроль		Бутаков			06.22	Кладочный план 15-16 этажа. Крыло 2

НОВАТОР

Взам. инв. №

Подп. и дата

Инв. № подл.

А2

КЛАДОЧНЫЙ ПЛАН 15–16 ЭТАЖА. КРЫЛО 3, 4

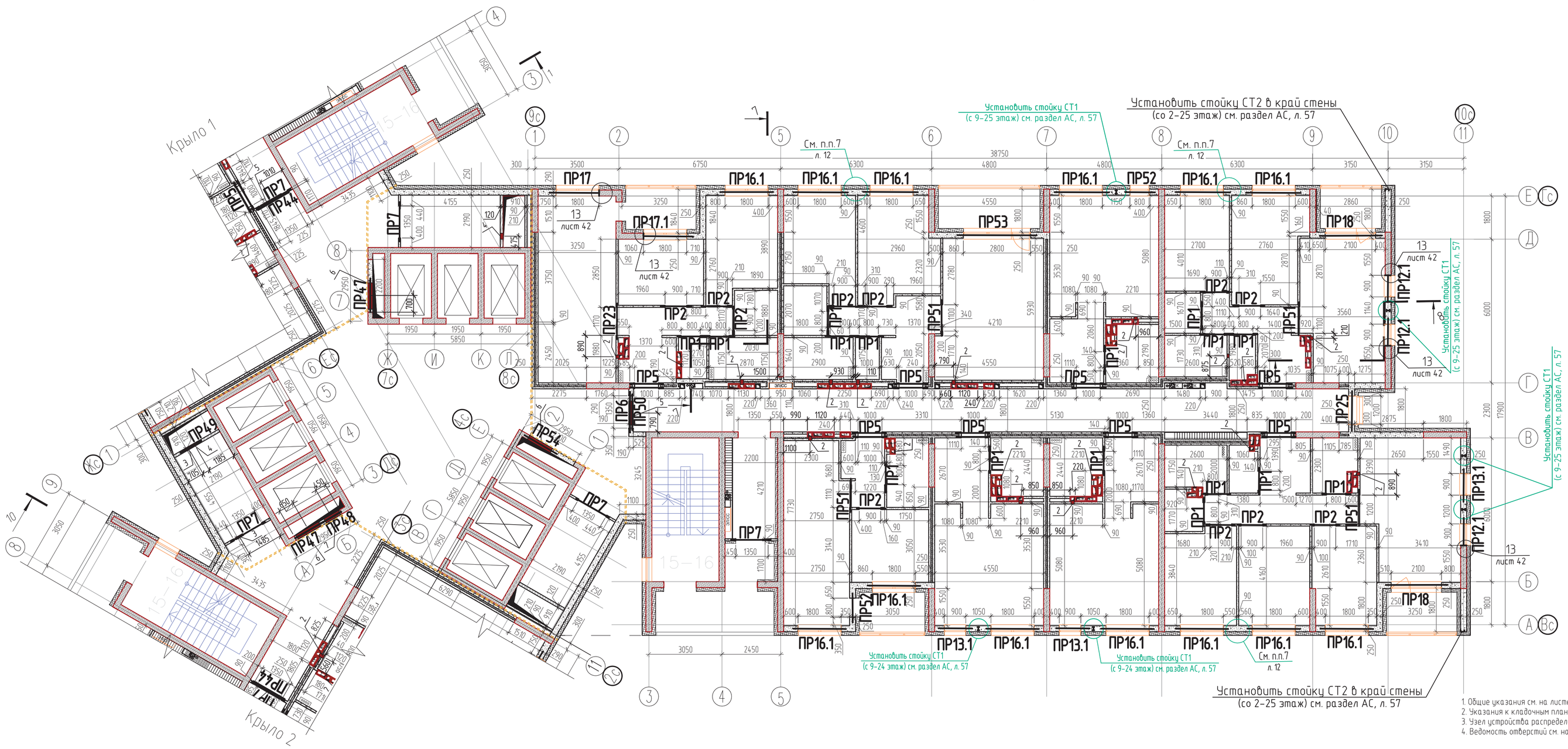

Блокировочная схема разбивки осей

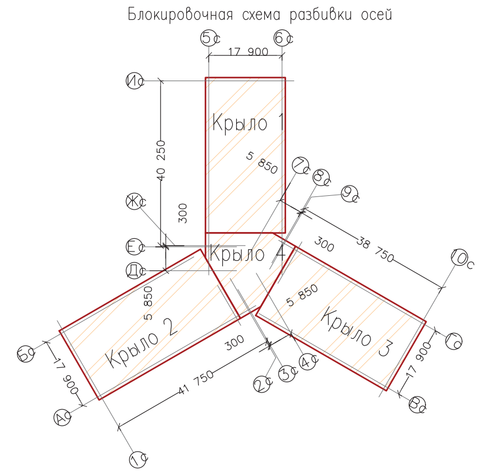

1. Общие указания см. на листе 1.
2. Указания к кладочным планам и условные обозначения см. на листе 6.
3. Узел устройства распределительного щитка см. л. 6.
4. Ведомость отверстий см. на листе 27.

Изм.	Кол.уч.	Лист	№ Док.	Подпись	Дата	01–2020–1.1–АС		
						Жилые дома ГП–1.1, ГП–1.2, ГП–1.3 по адресу: г. Тюмень, ул. Ярославская		
Разработал		Хримучкова			06.22	Жилой дом ГП–1.1	Стадия	Лист	Листов
Проверил		Гусева			06.22		Р	29	
Н.контроль		Бутаков			06.22	Кладочный план 15–16 этажа. Крыло 3,4	НОВАТОР		

А3*3

Взам. инв. №

Подп. и дата

Инв. № подл.

КЛАДОЧНЫЙ ПЛАН 17 ЭТАЖА. КРЫЛО 1

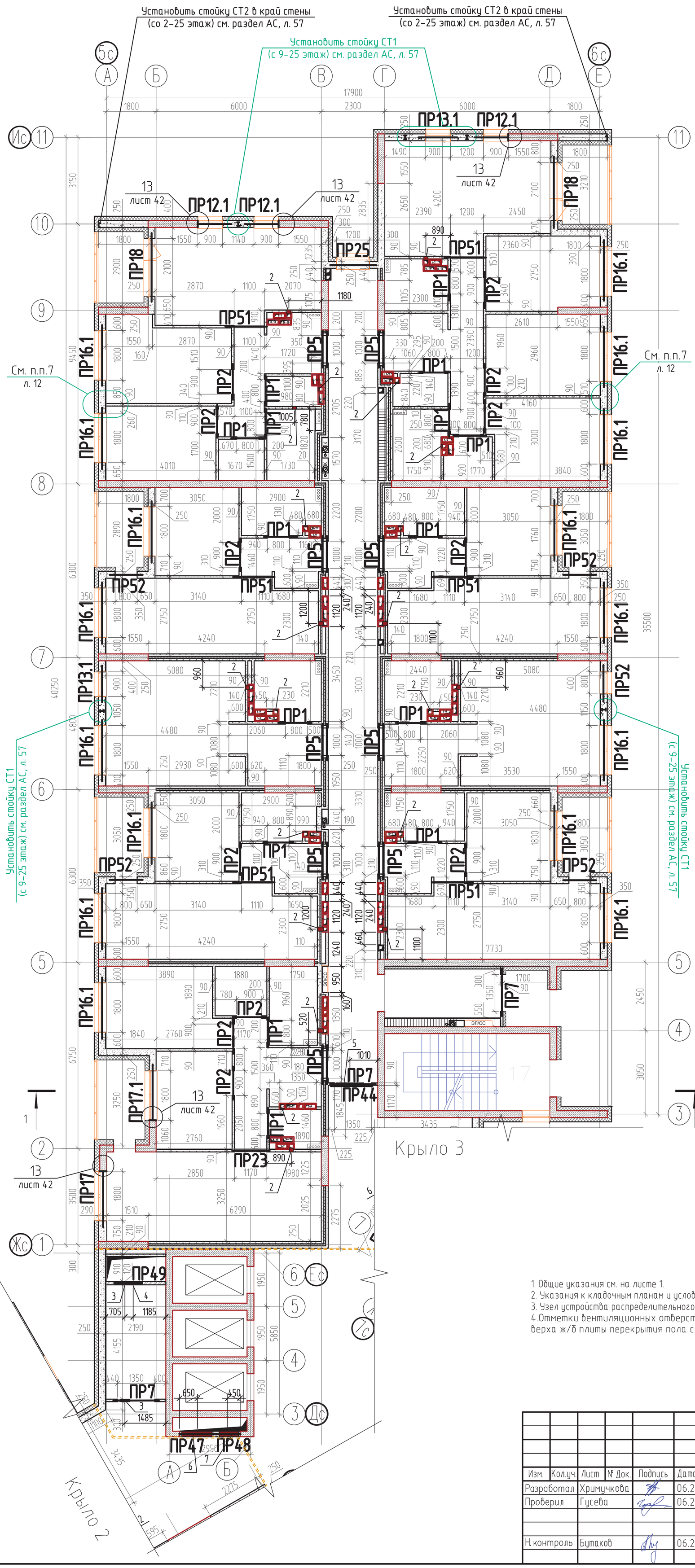

Блокировочная схема разбивки осей

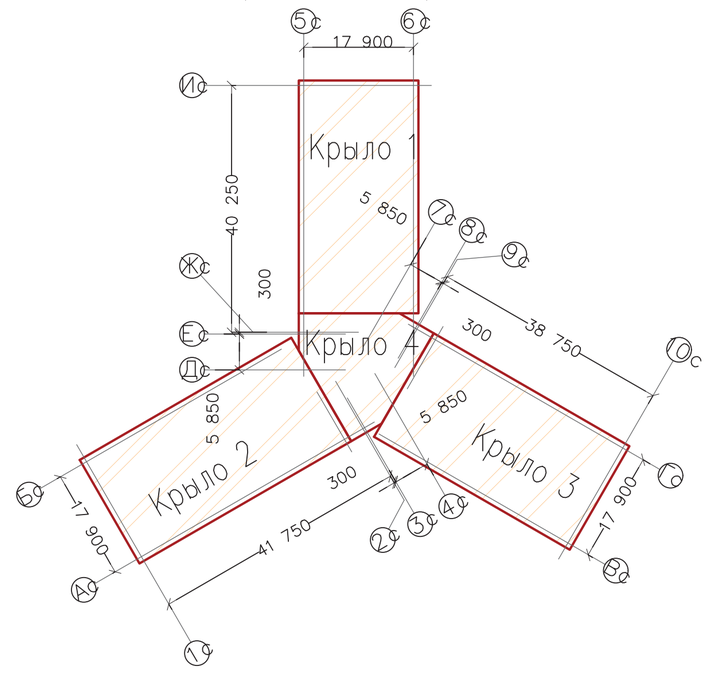

Таблица отверстий для инженерных коммуникаций в каменной кладке

Поз.	Ширина, мм	Высота, мм	Отметка вент. отверстия	Назначение	Примечание
1	100	150	+2,500	ОВ	4
2	150	150	+2,500	ОВ	4
3	350	250	+2,350	ОВ	4
4	250	250	+2,350	ОВ	4
5	1000	300	+2,350	ОВ	4
6	1100	400	+2,300	ОВ	4
7	700	450	+1,800	ОВ	4

1. Общие указания см. на листе 1.
2. Указания к кладочным планам и условные обозначения см. на листе 6.
3. Узел устройства распределительного щитка см. л. 6.
4. Отметки вентиляционных отверстий в каменной кладке указаны согласно расстоянию от уровня верха ж/б плиты перекрытия пола соответствующего этажа до низа вентиляционного отверстия.

Изм.	Кол.уч.	Лист	№ Док.	Подпись	Дата	01–2020–1.1–АС		
						Жилые дома ГП–1.1, ГП–1.2, ГП–1.3 по адресу: г. Тюмень, ул. Ярославская		
Разработал		Химучкова			06.22	Жилой дом ГП–1.1	Стадия	Лист	Листов
Проверил		Гусева			06.22		Р	30	
Н. контроль		Бутаков			06.22	Кладочный план 17 этажа. Крыло 1	НОВАТОР		

Взам. инв. №

Подп. и дата

Инв. № подл.

Формат А2

КЛАДОЧНЫЙ ПЛАН 17 ЭТАЖА. КРЫЛО 2

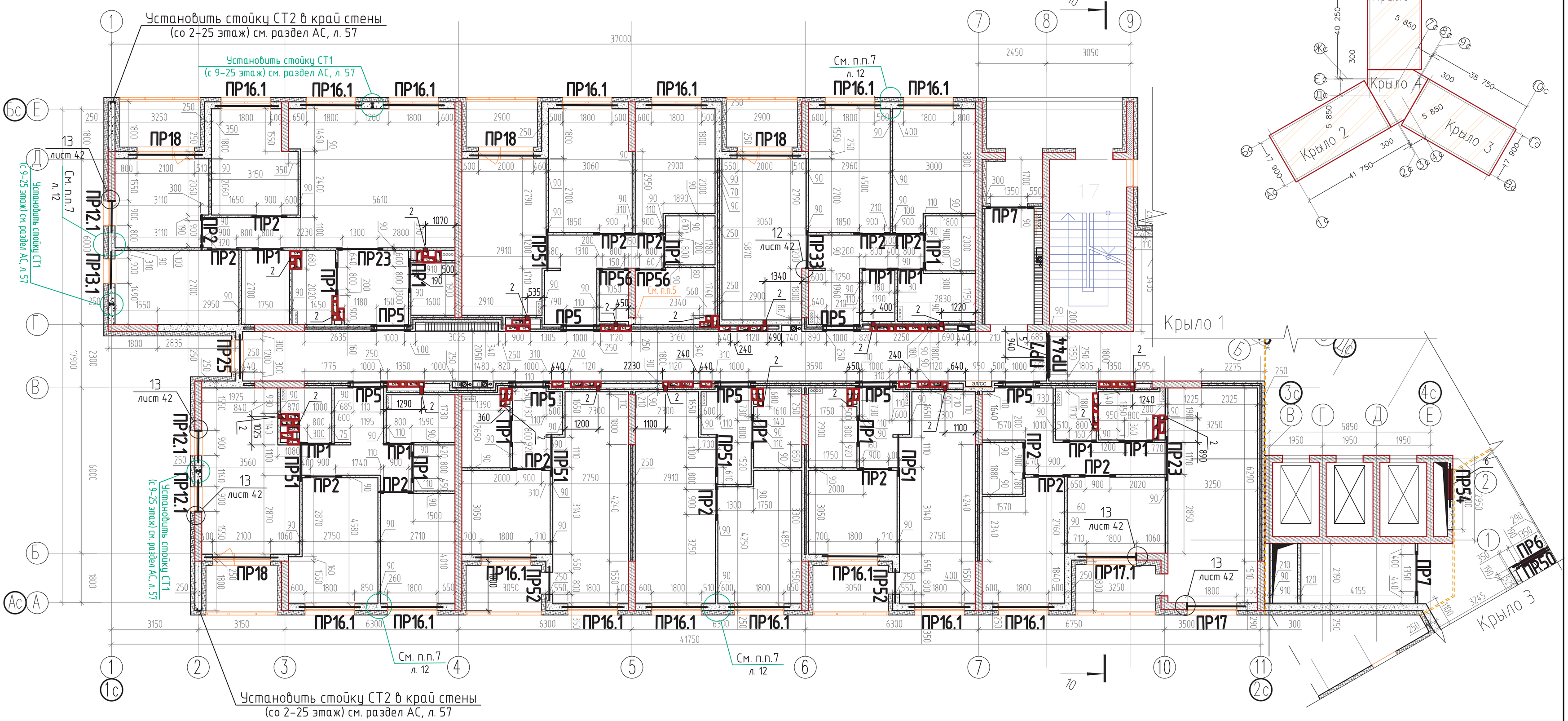

Блокировочная схема разбивки осей

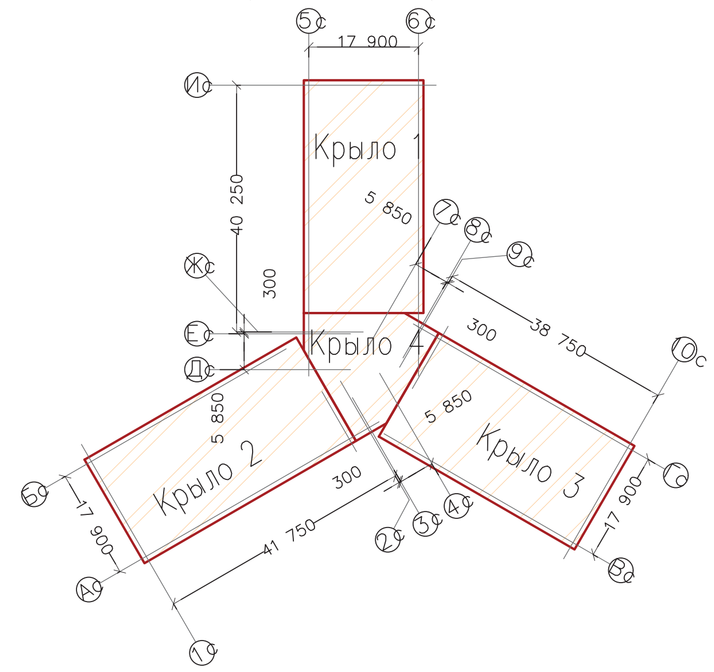

1. Общие указания см. на листе 1.
2. Указания к кладочным планам и условные обозначения см. на листе 6.
3. Узел устройства распределительного щитка см. л. 6.
4. Ведомость отверстий см. на листе 30.
5. Отверстие зашить 2 листами ГКЛ В толщиной 12,5 мм по металлическому каркасу после монтажа сетей ВК.

Изм.	Кол.уч.	Лист	№ Док.	Подпись	Дата	01-2020-1.1-АС		
						Жилые дома ГП-1.1, ГП-1.2, ГП-1.3 по адресу: г. Тюмень, ул. Ярославская		
Разработал		Хримучкова			06.22	Жилой дом ГП-1.1	Стадия	Лист	Листов
Проверил		Гусева			06.22		Р	31	
Н. контроль		Бутаков			06.22	Кладочный план 17 этажа. Крыло 2	НОВАТОР		

Взам. инв. №

Подп. и дата

Инв. № подл.

А2

КЛАДОЧНЫЙ ПЛАН 17 ЭТАЖА. КРЫЛО 3, 4

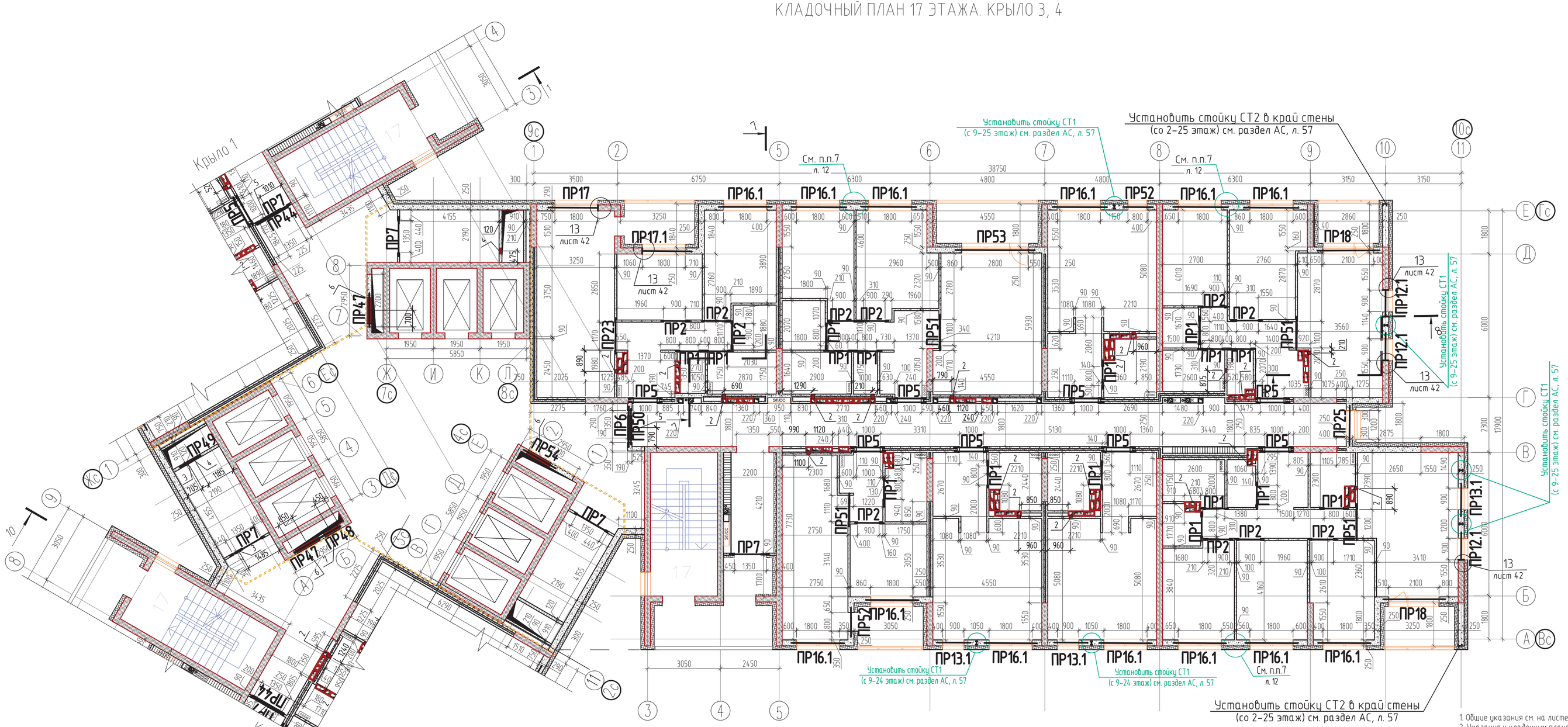

Блокировочная схема разбивки осей

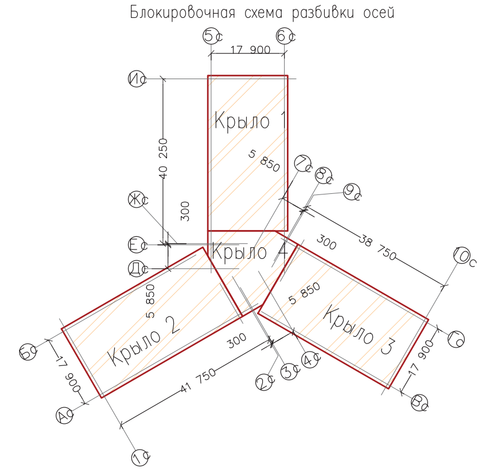

1. Общие указания см. на листе 1.
2. Указания к кладочным планам и условные обозначения см. на листе 6.
3. Узел устройства распределительного щитка см. л. 6.
4. Ведомость отверстий см. на листе 30.

						01–2020–1.1–АС
Изм.	Кол.уч	Лист	№ Док.	Подпись	Дата	Жилые дома ГП–1.1, ГП–1.2, ГП–1.3 по адресу: г. Тюмень, ул. Ярославская
Разработал		Хримучкова			06.22	Жилой дом ГП–1.1 — Стадия: Р; Лист: 32; Листов:
Проверил		Гусева			06.22	
Н. контроль		Бутаков			06.22	Кладочный план 17 этажа. Крыло 3,4

НОВАТОР

А3х3

Взам. инв. №

Подп. и дата

Инв. № подл.

КЛАДОЧНЫЙ ПЛАН 18–19 ЭТАЖА. КРЫЛО 1

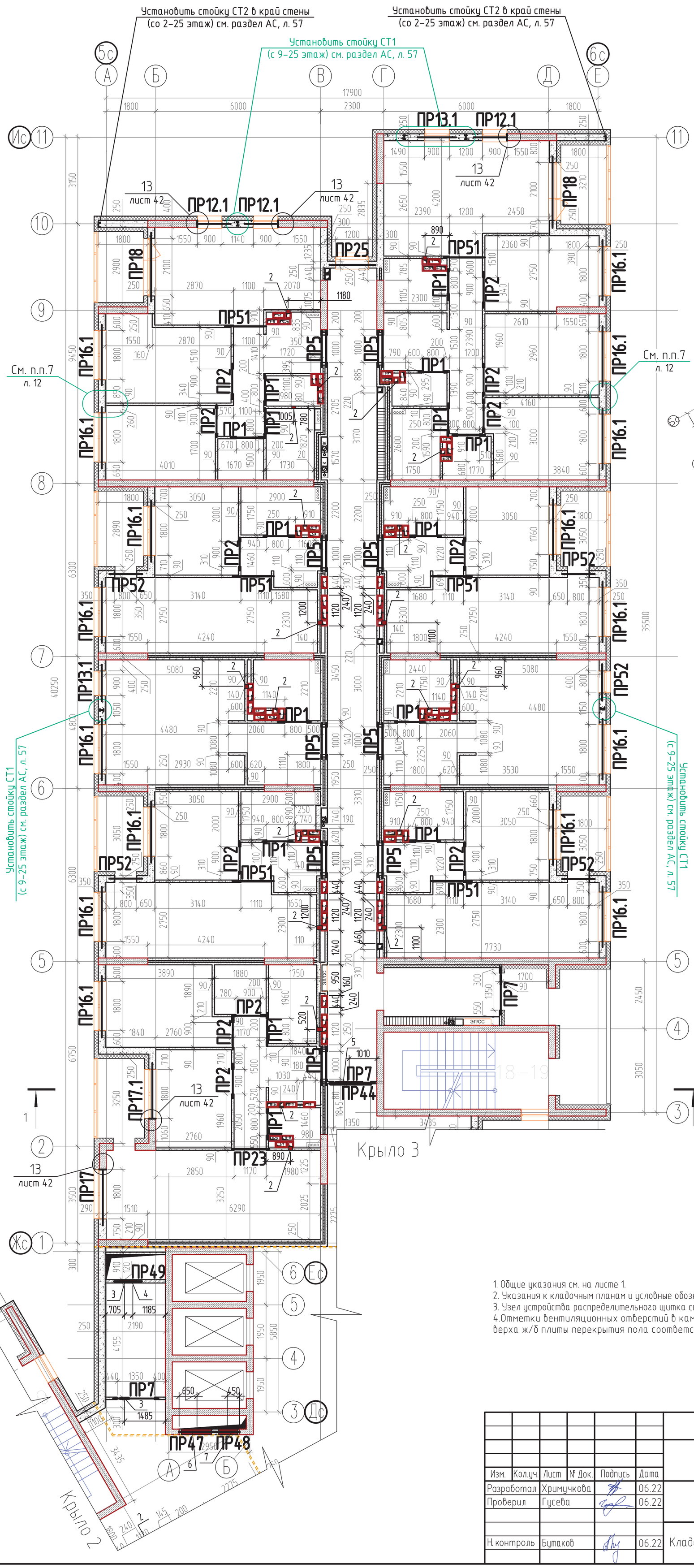

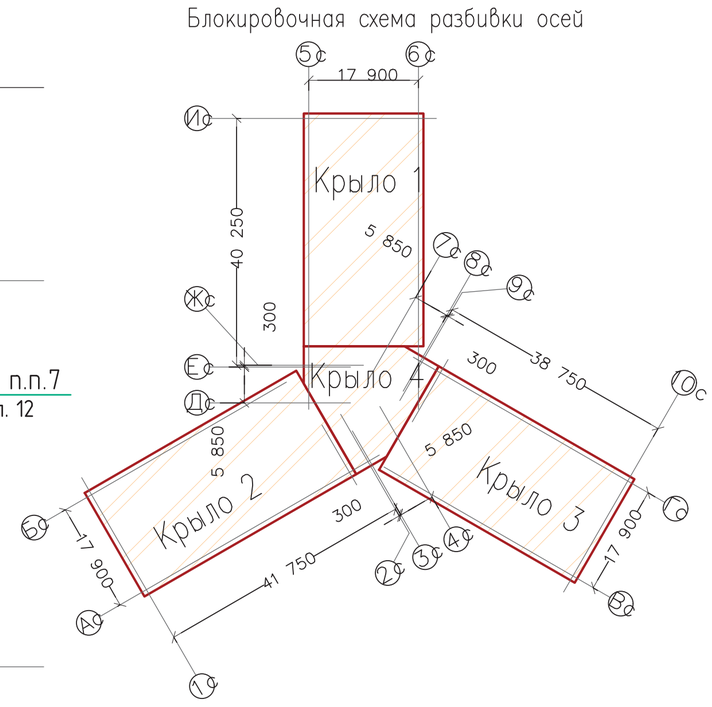

Таблица отверстий для инженерных коммуникаций в каменной кладке

Поз.	Ширина, мм	Высота, мм	Отметка вент. отверстия	Назначение	Примечание
1	100	150	+2,500	ОВ	4
2	150	150	+2,500	ОВ	4
3	350	250	+2,350	ОВ	4
4	250	250	+2,350	ОВ	4
5	1000	300	+2,350	ОВ	4
6	1100	400	+2,300	ОВ	4
7	700	450	+1,800	ОВ	4

1. Общие указания см. на листе 1.
2. Указания к кладочным планам и условные обозначения см. на листе 6.
3. Узел устройства распределительного щитка см. л. 6.
4. Отметки вентиляционных отверстий в каменной кладке указаны согласно расстоянию от уровня верха ж/б плиты перекрытия пола соответствующего этажа до низа вентиляционного отверстия.

Изм.	Кол.уч.	Лист	№ Док.	Подпись	Дата
Разработал		Химучкова			06.22
Проверил		Гусева			06.22
Н. контроль		Бутаков			06.22

01–2020–1.1–АС

Жилые дома ГП–1.1, ГП–1.2, ГП–1.3
по адресу: г. Тюмень, ул. Ярославская

Жилой дом ГП–1.1

Стадия	Лист	Листов
Р	33	

Кладочный план 18–19 этажа. Крыло 1

НОВАТОР

Формат А2

Взам. инв. №

Подп. и дата

Инв. № подл.

КЛАДОЧНЫЙ ПЛАН 18–19 ЭТАЖА. КРЫЛО 2

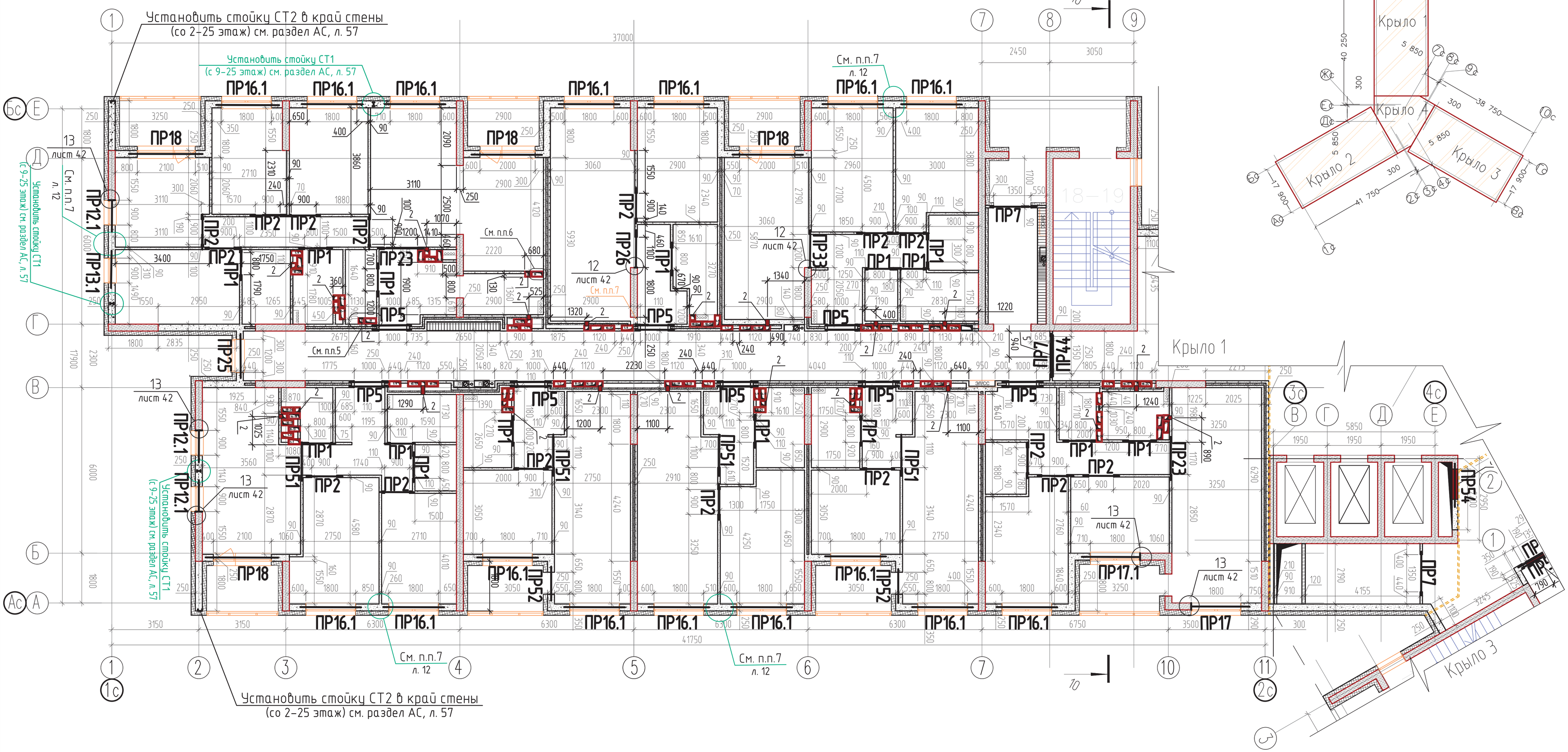

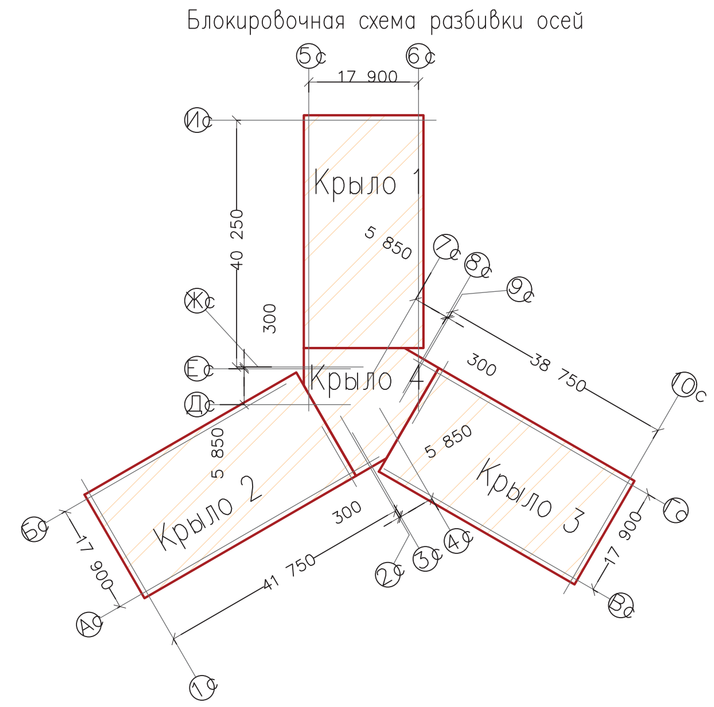

1. Общие указания см. на листе 1.
2. Указания к кладочным планам и условные обозначения см. на листе 6.
3. Узел устройства распределительного щитка см. л. 6.
4. Ведомость отверстий см. на листе 33.
5. Кладку вентканалов вести с 19-го этажа, забор воздуха с 18-го этажа через отверстие в плите перекрытия.
6. Кладку указанного вентканала выполнять с 19-го этажа.
7. Отверстие зашить 2 листами ГКЛ В толщиной 12,5 мм по металлическому каркасу после монтажа сетей ВК.

						01–2020–1.1–АС		
						Жилые дома ГП–1.1, ГП–1.2, ГП–1.3 по адресу: г. Тюмень, ул. Ярославская		
Изм.	Кол.уч.	Лист	№ Док.	Подпись	Дата			
Разработал		Хримучкова			06.22	Жилой дом ГП–1.1	Стадия	Лист	Листов
Проверил		Гусева			06.22		Р	34	
Н. контроль		Бутаков			06.22	Кладочный план 18–19 этажа. Крыло 2	НОВАТОР		

Взам. инв. №

Подп. и дата

Инв. № подл.

А2

КЛАДОЧНЫЙ ПЛАН 18-19 ЭТАЖА. КРЫЛО 3, 4

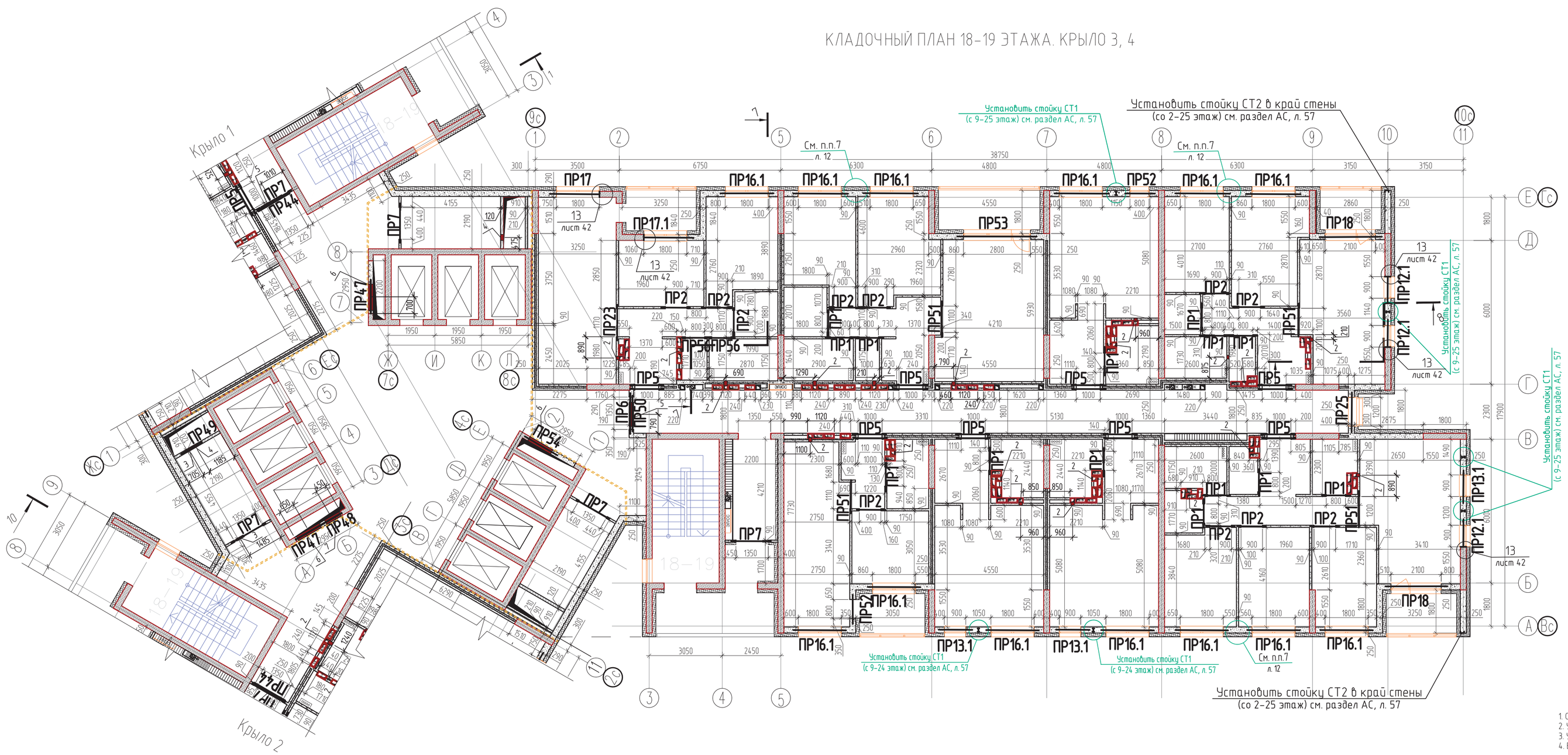

Блокировочная схема разбивки осей

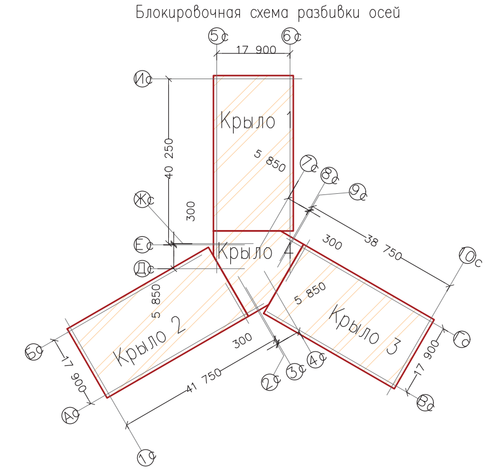

1. Общие указания см. на листе 1.
2. Указания к кладочным планам и условные обозначения см. на листе 6.
3. Узел устройства распределительного щитка см. л. 6.
4. Ведомость отверстий см. на листе 33.

Изм.	Кол.уч.	Лист	№ Док.	Подпись	Дата	01-2020-1.1-АС		
						Жилые дома ГП-1.1, ГП-1.2, ГП-1.3 по адресу: г. Тюмень, ул. Ярославская		
Разработал		Хримучкова			06.22	Жилой дом ГП-1.1	Стадия	Лист	Листов
Проверил		Гусева			06.22		Р	35	
Н.контроль		Бутаков			06.22	Кладочный план 18-19 этажа. Крыло 3,4	НОВАТОР		

А3х3

Взам. инв. №

Подп. и дата

Инв. № подл.

КЛАДОЧНЫЙ ПЛАН 20 ЭТАЖА. КРЫЛО 1

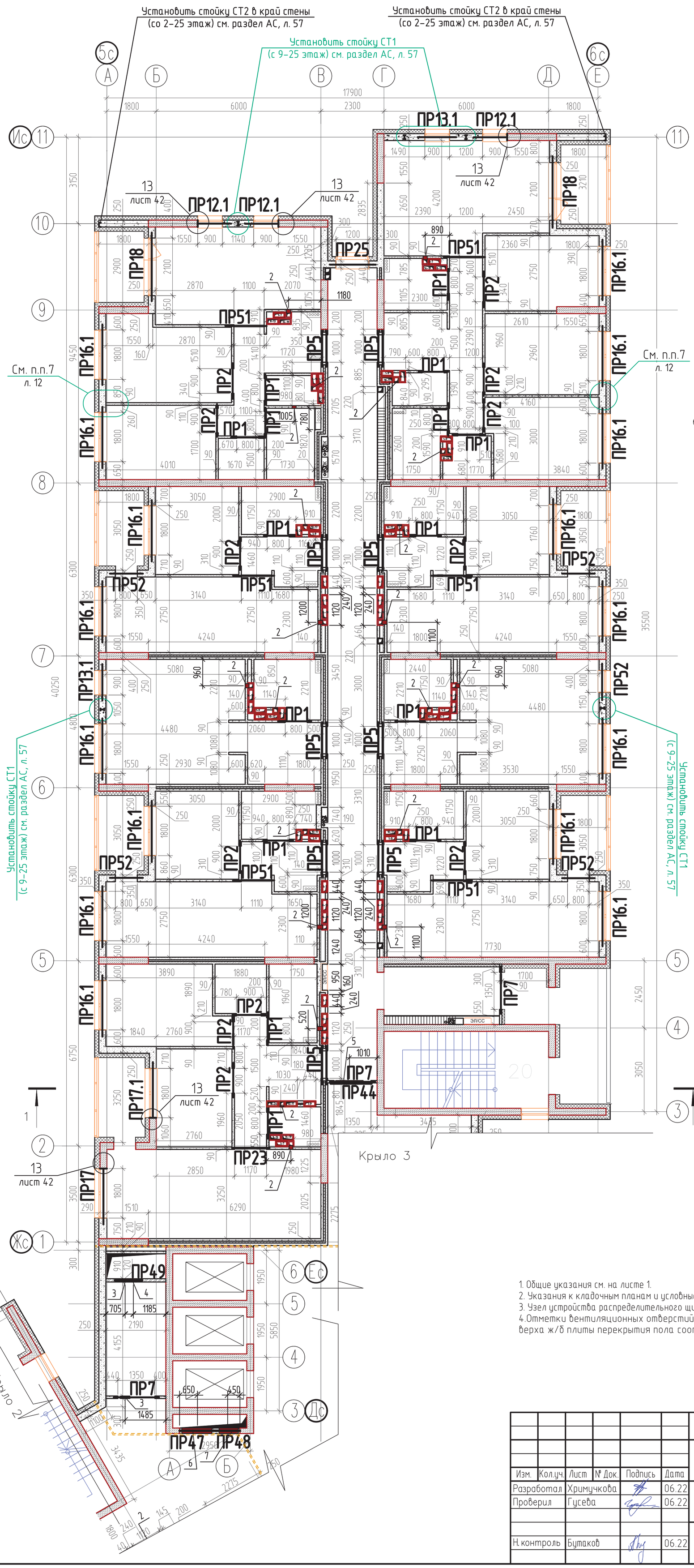

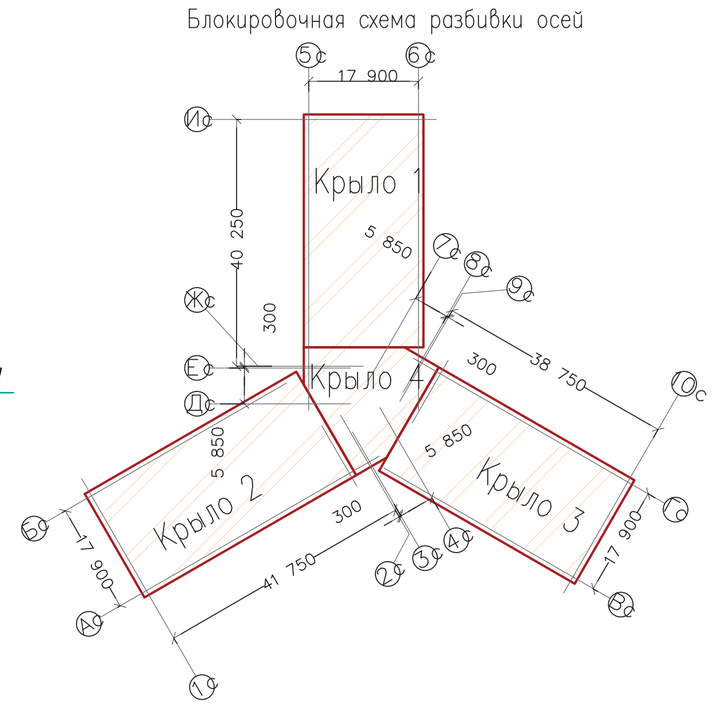

Таблица отверстий для инженерных коммуникаций в каменной кладке

Поз.	Ширина, мм	Высота, мм	Отметка вент. отверстия	Назначение	Примечание
1	100	150	+2,500	ОВ	4
2	150	150	+2,500	ОВ	4
3	350	250	+2,350	ОВ	4
4	250	250	+2,350	ОВ	4
5	1000	300	+2,350	ОВ	4
6	1100	400	+2,300	ОВ	4
7	700	450	+1,800	ОВ	4

1. Общие указания см. на листе 1.
2. Указания к кладочным планам и условные обозначения см. на листе 6.
3. Узел устройства распределительного щитка см. л. 6.
4. Отметки вентиляционных отверстий в каменной кладке указаны согласно расстоянию от уровня верха ж/б плиты перекрытия пола соответствующего этажа до низа вентиляционного отверстия.

Изм.	Кол.уч.	Лист	№ Док.	Подпись	Дата	01–2020–1.1–АС			
						Жилые дома ГП–1.1, ГП–1.2, ГП–1.3 по адресу: г. Тюмень, ул. Ярославская			
Разработал		Химучкова			06.22	Жилой дом ГП–1.1	Стадия	Лист	Листов
Проверил		Гусева			06.22		Р	36	
Н. контроль		Бутаков			06.22	Кладочный план 20 этажа. Крыло 1	НОВАТОР		

Взам. инв. №

Подп. и дата

Инв. № подл.

Формат А2

КЛАДОЧНЫЙ ПЛАН 20 ЭТАЖА. КРЫЛО 2

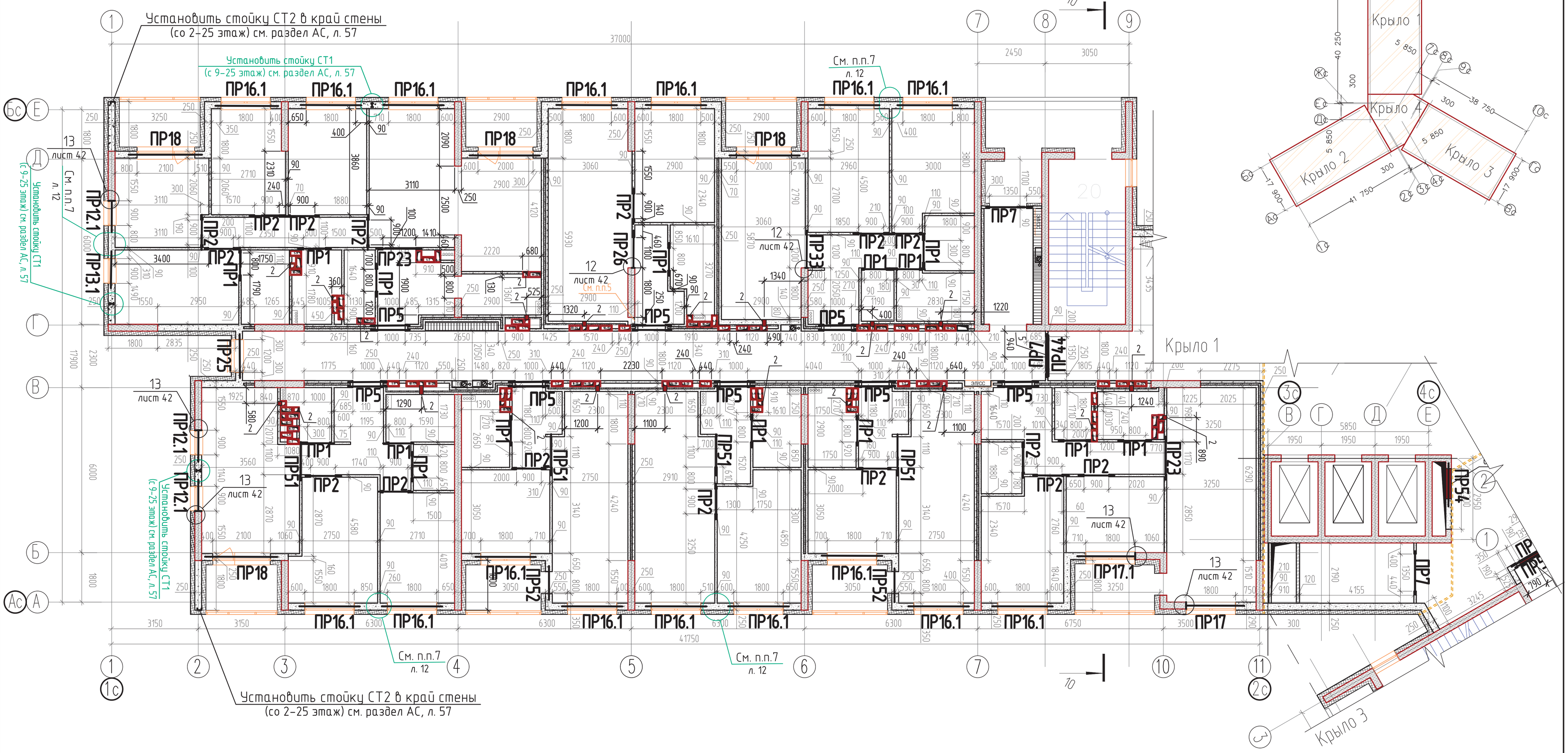

Блокировочная схема разбивки осей

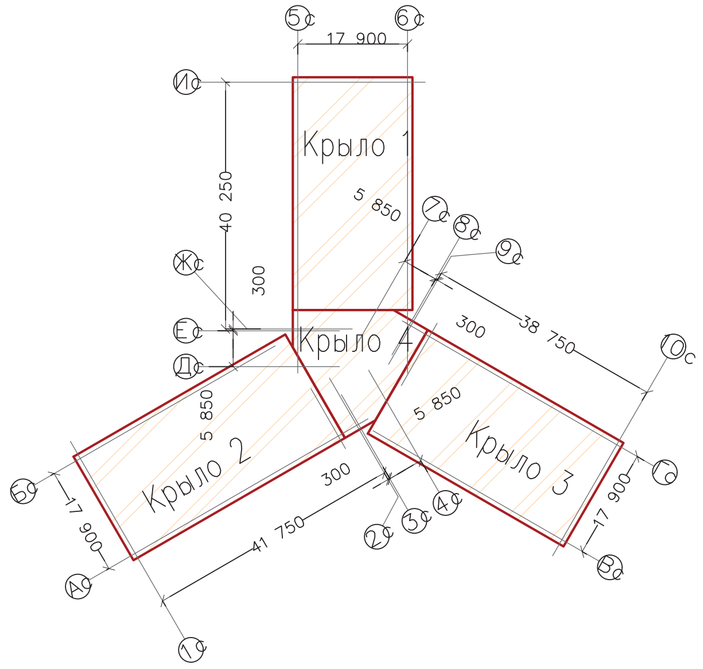

1. Общие указания см. на листе 1.
2. Указания к кладочным планам и условные обозначения см. на листе 6.
3. Узел устройства распределительного щитка см. л. 6.
4. Ведомость отверстий см. на листе 36.
5. Отверстие зашить 2 листами ГКЛ В толщиной 12,5 мм по металлическому каркасу после монтажа сетей ВК.

						01-2020-1.1-АС
						Жилые дома ГП-1.1, ГП-1.2, ГП-1.3 по адресу: г. Тюмень, ул. Ярославская
Изм.	Кол.уч.	Лист	№ Док.	Подпись	Дата	
Разработал		Хримучкова			06.22	Жилой дом ГП-1.1
Проверил		Гусева			06.22	
Н. контроль		Бутаков			06.22	Кладочный план 20 этажа. Крыло 2

Стадия	Лист	Листов
Р	37	

НОВАТОР

А2

Взам. инв. №

Подп. и дата

Инв. № подл.

КЛАДОЧНЫЙ ПЛАН 20 ЭТАЖА. КРЫЛО 3, 4

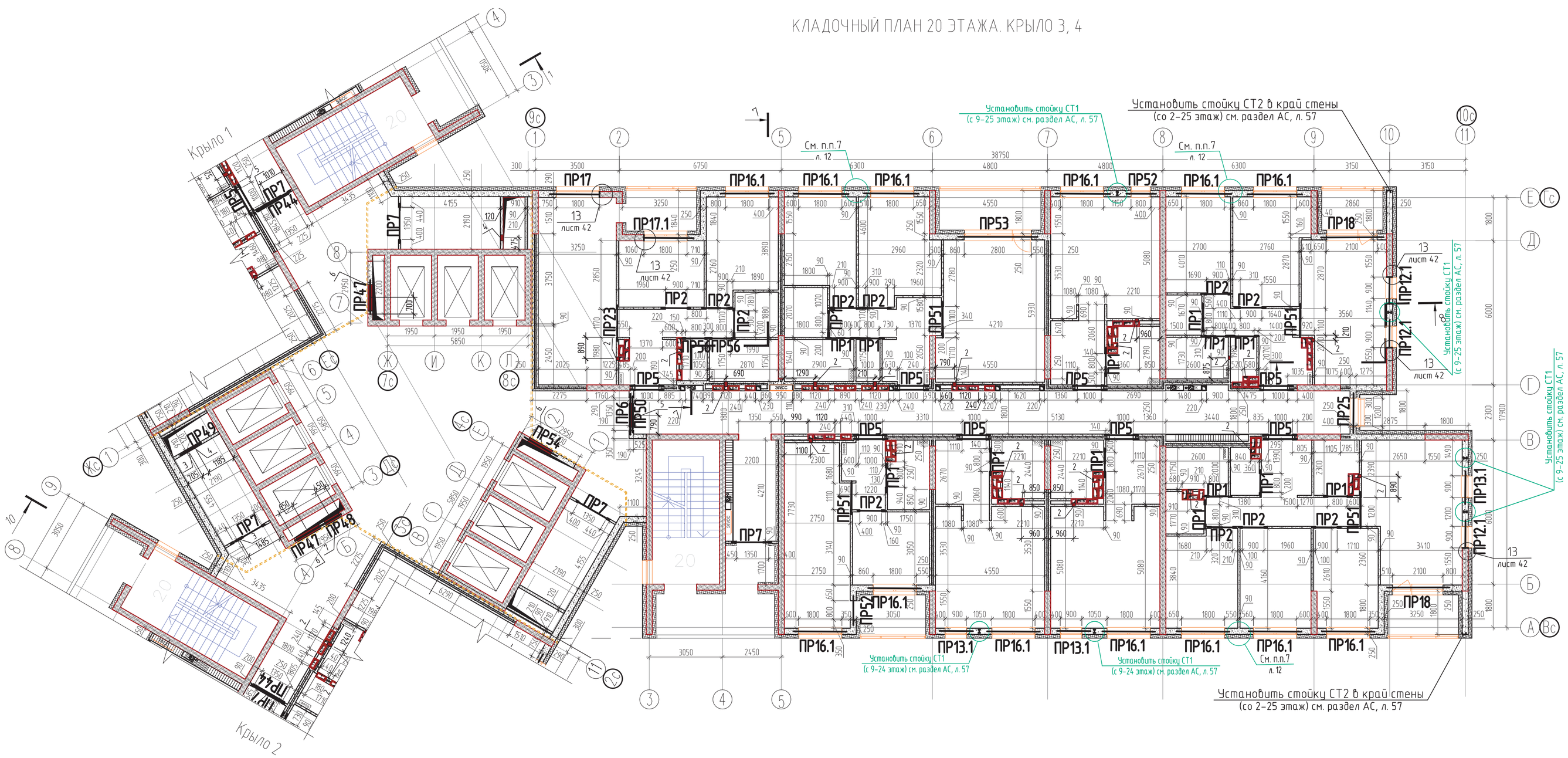

Блокировочная схема разбивки осей

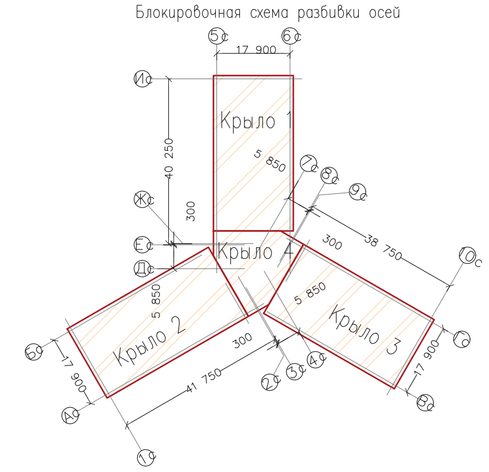

1. Общие указания см. на листе 1.
2. Указания к кладочным планам и условные обозначения см. на листе 6.
3. Узел устройства распределительного щитка см. л. 6.
4. Ведомость отверстий см. на листе 36.

Изм.	Кол.уч.	Лист	№ Док.	Подпись	Дата	01–2020–1.1–АС		
						Жилые дома ГП–1.1, ГП–1.2, ГП–1.3 по адресу: г. Тюмень, ул. Ярославская		
Разработал		Хримучкова			06.22	Жилой дом ГП–1.1	Стадия	Лист	Листов
Проверил		Гусева			06.22		Р	38	
Н.контроль		Бутаков			06.22	Кладочный план 20 этажа. Крыло 3,4	НОВАТОР		

А3х3

Инв.№ подл. | Подп. и дата | Взам. инв.№

КЛАДОЧНЫЙ ПЛАН 21-24 ЭТАЖА. КРЫЛО 1

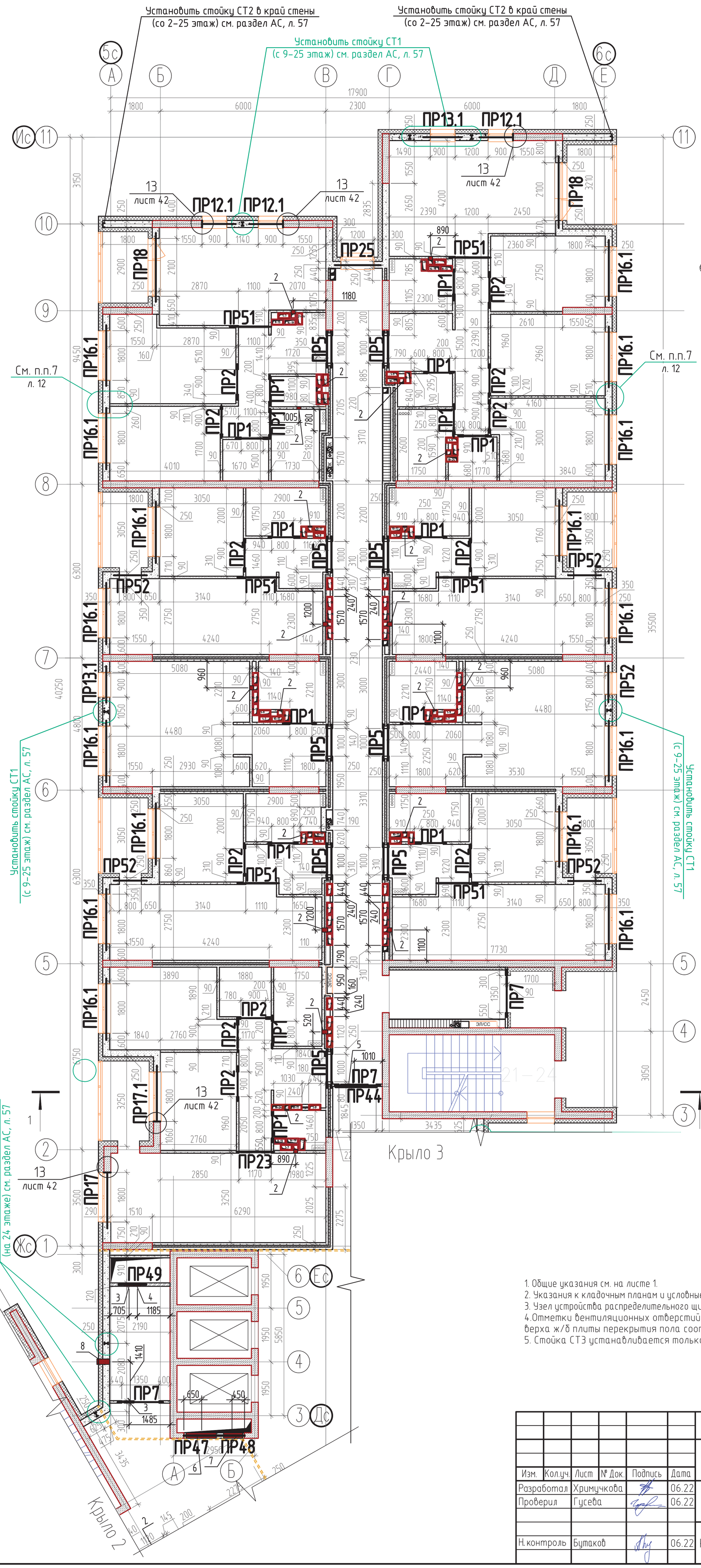

Блокировочная схема разбивки осей

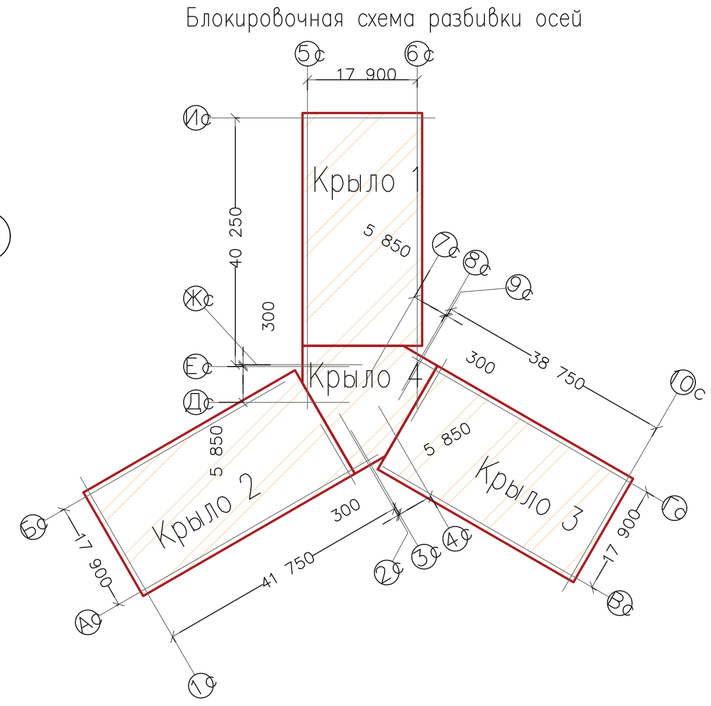

Таблица отверстий для инженерных коммуникаций в каменной кладке

Поз.	Ширина, мм	Высота, мм	Отметка вент. отверстия	Назначение	Примечание
1	100	150	+2,500	ОВ	4
2	150	150	+2,500	ОВ	4
3	350	250	+2,350	ОВ	4
4	250	250	+2,350	ОВ	4
5	1000	300	+2,350	ОВ	4
6	1100	400	+2,300	ОВ	4
7	700	450	+1,800	ОВ	4
8	200	200	+2,450	ОВ	4

1. Общие указания см. на листе 1.
2. Указания к кладочным планам и условные обозначения см. на листе 6.
3. Узел устройства распределительного щитка см. л. 6.
4. Отметки вентиляционных отверстий в каменной кладке указаны согласно расстоянию от уровня верха ж/б плиты перекрытия пола соответствующего этажа до низа вентиляционного отверстия.
5. Стойка СТ3 устанавливается только на 24 этаже.

Изм.	Кол.уч.	Лист	№ Док.	Подпись	Дата	01-2020-1.1-АС		
						Жилые дома ГП-1.1, ГП-1.2, ГП-1.3 по адресу: г. Тюмень, ул. Ярославская		
Разработал		Химучкова			06.22	Жилой дом ГП-1.1	Стадия	Лист	Листов
Проверил		Гусева			06.22		Р	39	
Н. контроль		Бутаков			06.22	Кладочный план 21-24 этажа. Крыло 1	НОВАТОР		

Взам. инв. №

Подп. и дата

Инв. № подл.

Формат А2

КЛАДОЧНЫЙ ПЛАН 21–24 ЭТАЖА. КРЫЛО 2

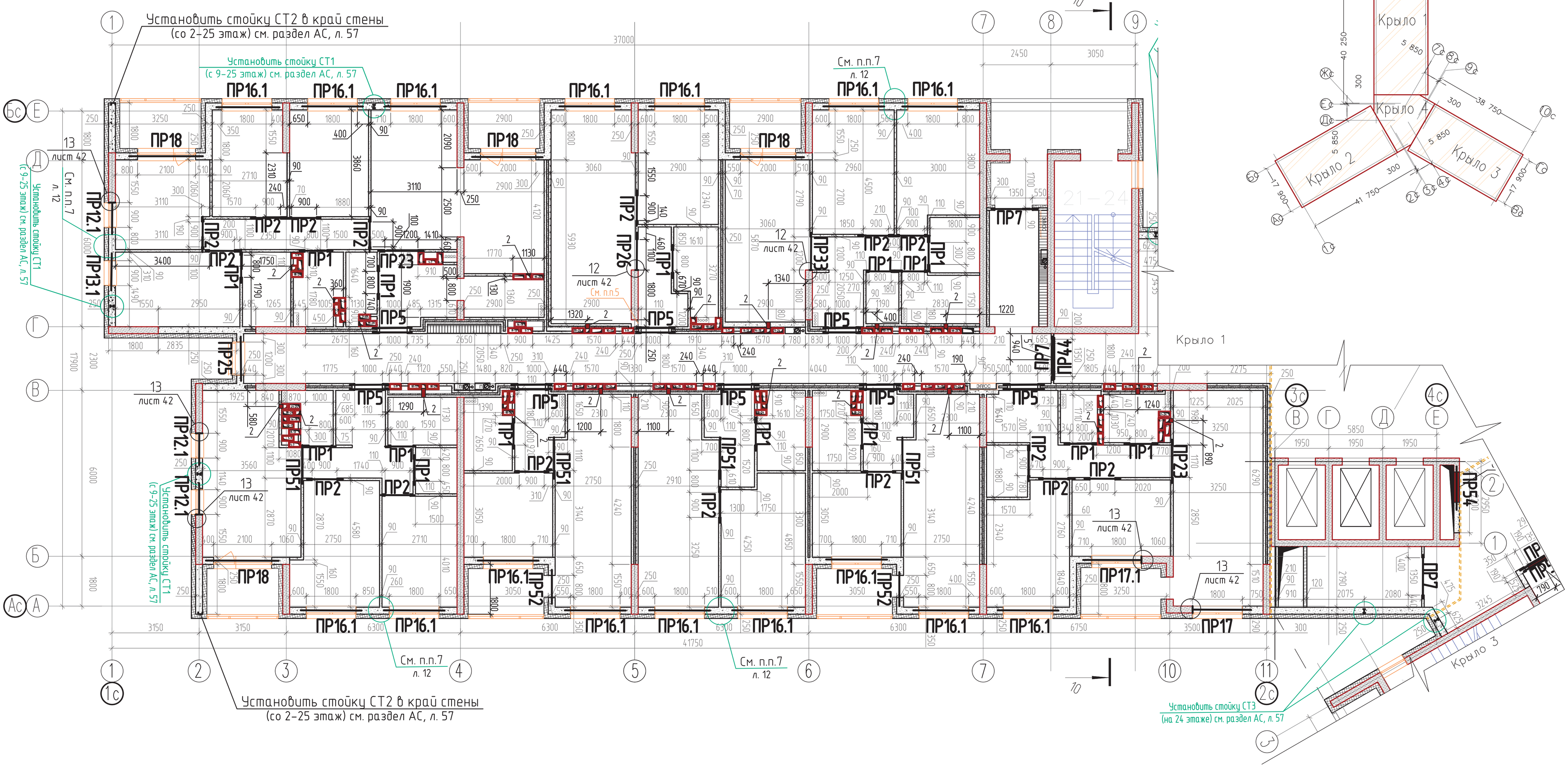

Блокировочная схема разбивки осей

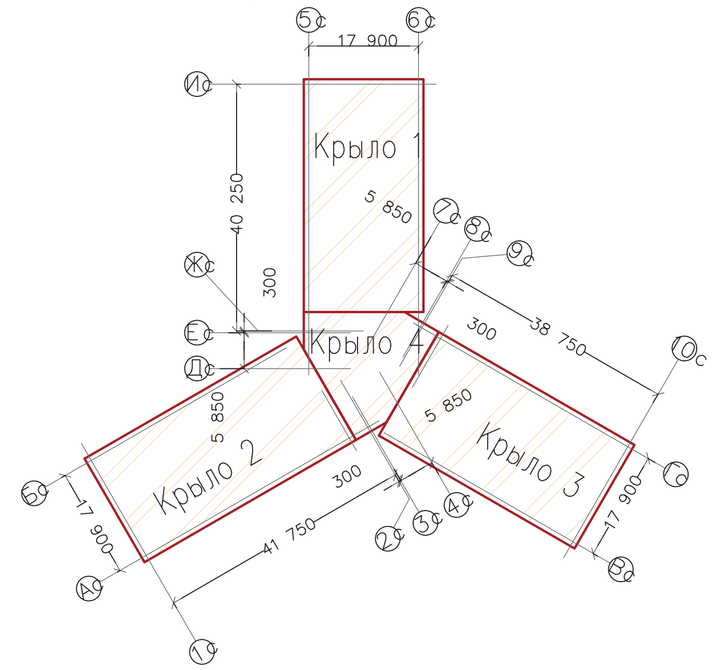

1. Общие указания см. на листе 1.
2. Указания к кладочным планам и условные обозначения см. на листе 6.
3. Узел устройства распределительного щитка см. л. 6.
4. Ведомость отверстий см. на листе 39.
5. Отверстие зашить 2 листами ГКЛВ толщиной 12,5 мм по металлическому каркасу после монтажа сетей ВК.
6. Стойка СТ3 устанавливается только на 24 этаже.

Изм.	Кол.уч	Лист	№ Док.	Подпись	Дата	01–2020–1.1–АС		
						Жилые дома ГП–1.1, ГП–1.2, ГП–1.3 по адресу: г. Тюмень, ул. Ярославская		
Разработал		Хримучкова			06.22	Жилой дом ГП–1.1	Стадия	Лист	Листов
Проверил		Гусева			06.22		Р	40	
Н. контроль		Бутаков			06.22	Кладочный план 21–24 этажа. Крыло 2	НОВАТОР		

Взам. инв. №

Подп. и дата

Инв. № подл.

А2

КЛАДОЧНЫЙ ПЛАН 21-24 ЭТАЖА. КРЫЛО 3,4

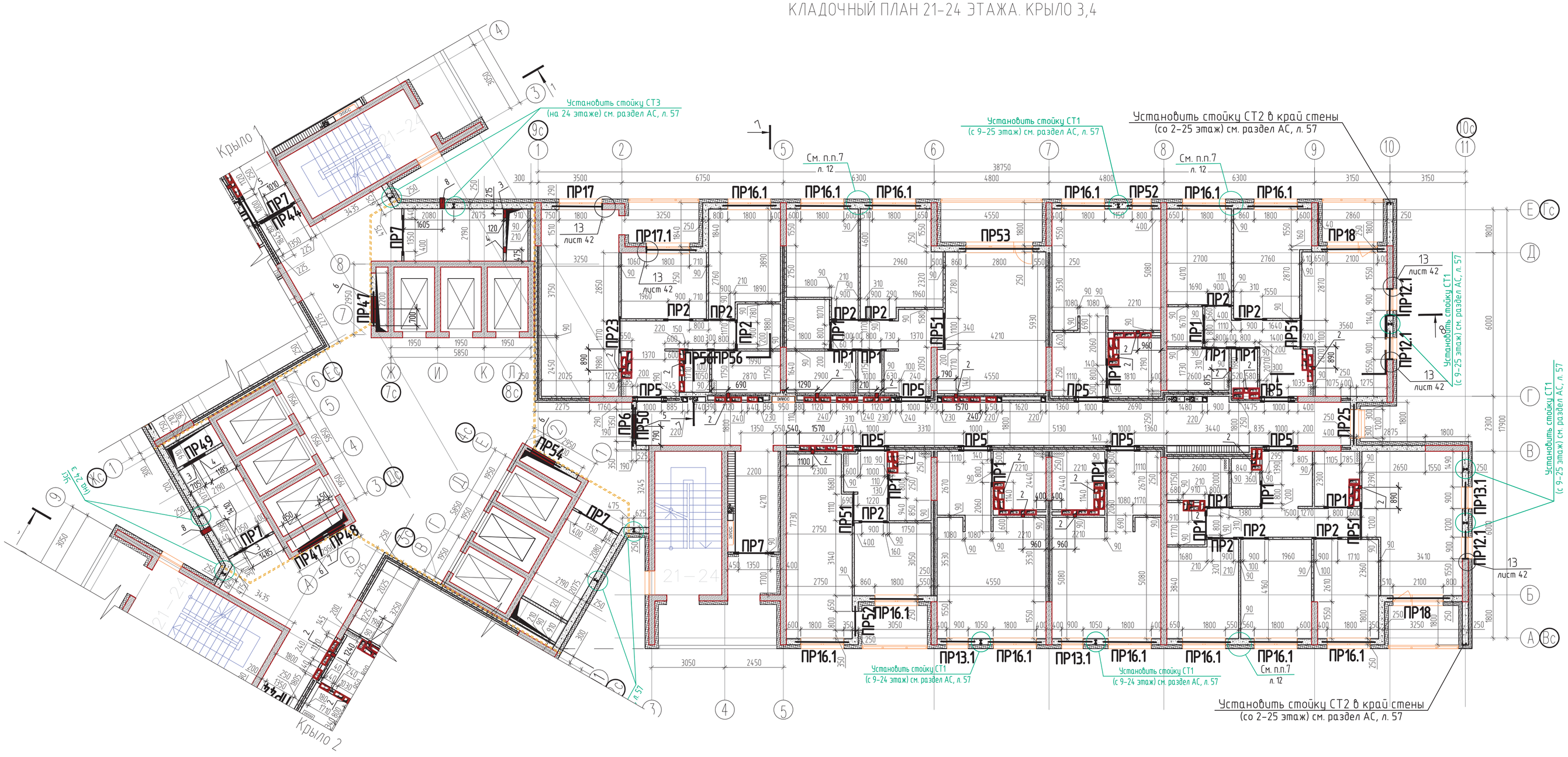

Блокировочная схема разбивки осей

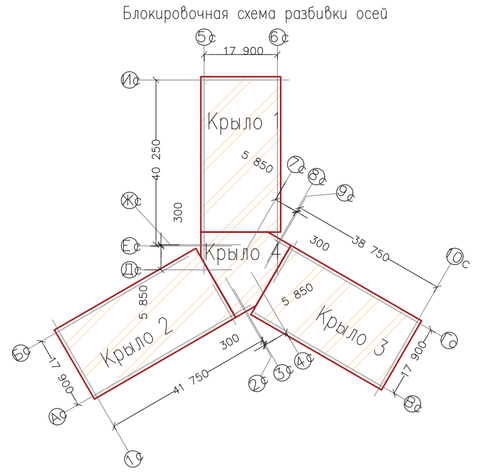

1. Общие указания см. на листе 1.
2. Указания к кладочным планам и условные обозначения см. на листе 6.
3. Узел устройства распределительного щитка см. л. 6.
4. Ведомость отверстий см. на листе 39.
5. Стойка СТ3 устанавливается только на 24 этаже.

						01-2020-1.1-АС
Изм.	Кол.уч.	Лист	№ док.	Подпись	Дата	Жилые дома ГП-1.1, ГП-1.2, ГП-1.3 по адресу: г. Тюмень, ул. Ярославская
Разработал		Хримчукова			06.22	Жилой дом ГП-1.1 — Стадия: Р; Лист: 41; Листов:
Проверил		Гусева			06.22	
Н.контроль		Бутакова			06.22	Кладочный план 21-24 этажа. Крыло 3,4

НОВАТОР

А3х3

Взам. инв. №

Подп. и дата

Инв. № подл.